

N° 3

SERIE
VIOLENCIA SEXUAL CONTRA NIÑAS,
NIÑOS Y ADOLESCENTES

Un análisis de los datos del programa “Las Víctimas Contra Las Violencias”



Introducción a la serie

UNICEF presenta una serie de documentos con datos sobre violencia, provenientes de diversas fuentes oficiales. El objetivo es aportar información sobre la violencia que afecta a niños, niñas, adolescentes (NNyA) y mujeres en la Argentina, acompañando los esfuerzos que se vienen realizando desde diferentes organismos nacionales e internacionales para la construcción de datos consolidados que contribuyan a la visibilización del problema de la violencia en la agenda pública. Los datos que se publican reflejan las iniciativas que desde distintos ámbitos se están realizando para sistematizar la información en el marco del federalismo argentino, y dan cuenta de las diferentes competencias entre los poderes Judicial y Ejecutivo sobre la temática. La violencia es una clara violación a los derechos humanos y al ser un problema que por lo general ocurre en el ámbito privado, es un desafío para el Estado detectarla a tiempo y evitar que ocurra. En cada uno de los documentos de esta serie se presentan distintas aristas de la violencia a partir del análisis de diversas fuentes, entre ellas el Programa Las Víctimas contra Las Violencias del Ministerio de Justicia y Derechos Humanos de la Nación, la Encuesta sobre Condiciones de Vida de la Niñez y Adolescencia (ECOVNA) que llevaron adelante la Secretaría Nacional de Niñez, Adolescencia y Familia (SENAF) y UNICEF, y otras fuentes de información proveniente de organismos públicos nacionales y provinciales.

Sobre el origen de los datos

El Programa Las Víctimas Contra Las Violencias fue creado en el año 2006 y es coordinado por la Dra. Eva Giberti. En ese año las autoridades le encomendan la formación de un equipo que se ocupe de las víctimas de violencia sexual para que, profesionales en psicología y trabajo social las acompañen en el proceso de denuncia y de acceso a la justicia. Se crea así el Equipo Móvil de atención a Víctimas de Violencia Sexual, que en la actualidad continúa funcionando bajo la órbita de la Subsecretaría de Acceso a la Justicia del Ministerio de Justicia y Derechos Humanos de la Nación.

El Programa cuenta con un registro propio, por medio de datos de fuente primaria. Relevamiento que realizan las profesionales, psicólogas y trabajadoras sociales, que acuden en los casos de urgencia y emergencia ante la comunicación de cualquier delito contra la integridad sexual que ocurra en la Ciudad de Buenos Aires. Intervienen en terreno, las 24hs los 365 días del año, desde el año 2006.

Definiciones

Violencias En su polisemia y múltiples manifestaciones, la violencia siempre es una forma de ejercicio del poder mediante el empleo de la fuerza (física, psicológica, económica, política, sexual, etc.) e implica la existencia de jerarquías -reales o simbólicas. Es una acción socialmente nociva, que involucra la existencia de una asimetría de poder de quien ejerce la violencia hacia quien no puede defenderse o repelerla. Las violencias son acciones, relaciones y discursos que buscan dominar y someter a las niñas, niños y adolescentes aprovechándose de la vulnerabilidad y desigualdad existente.

Violencia sexual Es la acción de someter a una persona a la voluntad de un agresor, aprovechándose de la impotencia y desvalimiento de las víctimas, con la intención de dañarla, causarle dolor y sufrimientos (físicos o mentales), despersonalizarla y dominarla sometiéndola a actos sexuales sin su autorización ni consentimiento.

Abuso o violencia sexual contra NNyA Se entiende por abuso sexual contra una niña, niño o adolescente cuando un adulto/agresor hace intervenir a un niño/a o lo usa para actos sexuales, estimularse él mismo, al niño o a otra persona. Incluyen los tocamientos, manoseos, violaciones, explotación o pornografía, obligar a un niño o niña a observar actos sexuales de otros (sean adultos o NNyA), entre otros. Pueden existir abusos sexuales realizados por un niño menor de 18 años cuando entre el agresor y la víctima existe fuerza o asimetría de poder o diferencias etarias entre el agresor y víctima. El abuso sexual puede ocurrir en los hogares, instituciones, escuelas, lugares de trabajo, dentro de las comunidades. Los agresores pueden ser del ámbito familiar, conocidos, vecinos, o desconocidos y pueden ser de cualquier nivel socioeconómico y educativo.

Las Víctimas Contra las Violencias

Ante un llamado por parte de las víctimas, comisarías o instituciones, el Equipo Móvil se desplaza en un auto no identificable al lugar donde se encuentre la víctima. Este equipo es el primero que debe intervenir en las comisarías cuando una víctima denuncia que fue violada o abusada sexualmente, dado que la escucha profesional y cuidadosa es vital para evitar la re-victimización. Actualmente funciona en Ciudad de Buenos Aires.

Una vez que las profesionales se encuentran con la víctima, se reúnen en un lugar apartado y a resguardo para conversar en un ámbito de intimidad y cuidado. Este equipo se ocupa de trasladar a la víctima al hospital o al servicio de salud más cercano para que se aplique el Protocolo Único para el examen de víctimas de abuso sexual, el cual debe ser realizado una única vez y cuyo fin será, entre otras cosas, cuidar a las víctimas de enfermedades de transmisión sexual (aplicar el Kit contra HIV y ETS) y embarazo, así como recabar los rastros del atacante con el objeto de poder identificar al agresor. Busca evitar la repetición de declaraciones e interrogatorios.

El equipo acompaña a las víctimas y sus familiares en todo el procedimiento judicial, procurando evitar la revictimización en cada una de las instancias: en la denuncia inicial, en la identificación del agresor de ser requerida (por medio de identikit, o visualización del atacante en las computadoras policiales, según el caso), durante la toma de declaración testimonial y durante el juicio oral. Así mismo, desde el equipo se aportan recursos sociales e institucionales, se asesora jurídicamente en los primeros momentos de la denuncia, se realizan los informes que solicite el juez y, posteriormente, se lleva a cabo un seguimiento breve del caso.

En el **Código Penal**, en el capítulo de delitos contra la integridad sexual, la violación es un delito de instancia privada. Toda persona mayor de 18 años tiene la posibilidad de decidir si instar a la acción penal, nadie puede realizar la denuncia por la víctima. **Para detener al agresor y que estos hechos no vuelvan a ocurrir es importante realizar la denuncia y mantenerla.**

En NNyA (personas menores de 18 años) la denuncia es obligatoria. Toda persona que tome conocimiento de un delito contra la integridad sexual de un NNyA debe realizar la denuncia correspondiente. En particular, si las personas que toman conocimiento del hecho son docentes, agentes de salud, fuerzas de seguridad y/o cualquier funcionario público están obligados a realizar la denuncia correspondiente. Constituye una responsabilidad social y comunitaria luchar contra las violencias hacia NNyA. De acuerdo a la ley, asimismo, NNyA pueden realizar la denuncia en cualquier momento desde que son mayores de edad, sin importar cuándo se haya producido el hecho.

Desde **octubre de 2006 a agosto de 2016** el Equipo Móvil de Atención a Víctimas del Delito contra la Integridad Sexual ha realizado:

10.511

intervenciones

9.986

víctimas fueron atendidas

de las cuales

5.239

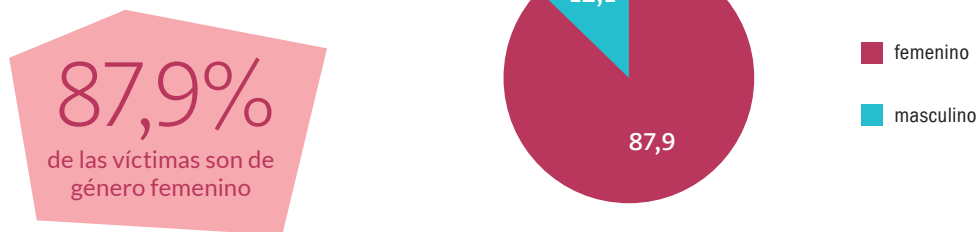
eran NNyA (52,5%).

NNyA víctimas de Violencias Sexuales

Al observar a las NNyA víctimas de violencias sexuales atendidas en el periodo de tiempo analizado, se advierte que **9 de cada 10 víctimas de violencia sexual son de género femenino**.

Gráfico 1

Cantidad de NNyA víctimas según género.
[Oct 2006 - Ago 2016]. En porcentaje.

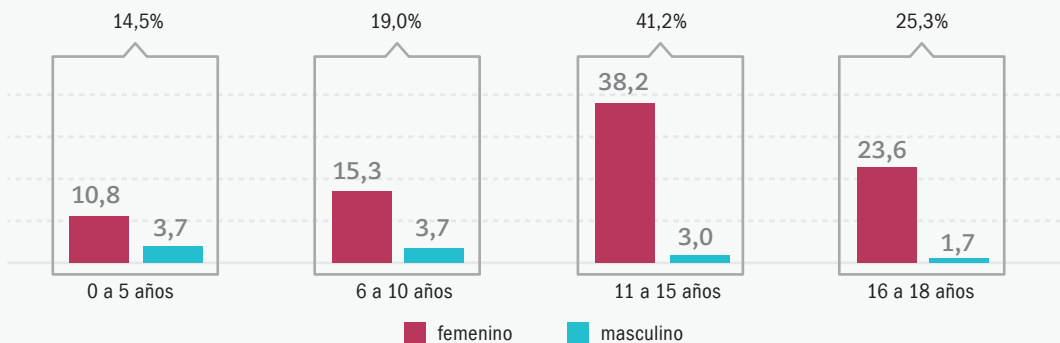


Fuente: Base de datos, Programa Las Víctimas Contra Las Violencias.

➤ El total de víctimas es de 5.239, dentro de las cuales 87,9% son mujeres y 12,1% son varones. No se registraron víctimas transgénero.

Gráfico 2

Cantidad de NNyA víctimas por grupo etario, según género.
[Oct 2006 - Ago 2016]. En porcentaje.



Fuente: Base de datos, Programa Las Víctimas Contra Las Violencias.

➤ El 14,5% de las víctimas de violencia sexual es menor de 5 años de edad.

➤ El 38,2% de las víctimas son niñas de entre 11 y 15 años.

Protocolo Único para el examen de víctimas de abuso sexual

Es una herramienta que permite la protección integral de las víctimas de estos delitos en la medida que establece un procedimiento claro, riguroso y cuidadoso para resguardarlas.

El Protocolo, se basa en sólidos criterios científicos elaborados por el Cuerpo Médico Forense de la Justicia Nacional, el Programa de Asistencia a Víctimas de Violencia Sexual del Hospital Álvarez, la División de Medicina Legal de la Policía Federal Argentina y el Programa Las Víctimas Contra las Violencias del Ministerio de Justicia y Derechos Humanos de la Nación. Todos los Hospitales tienen la orden de utilizarlo cuando una víctima deba ser revisada. Consta de un Registro Hospitalario, un Protocolo único de examen, de tratamiento y seguimiento. Evitar la revictimización, preservar las pruebas para aportar a la justicia y lograr el acceso a la justicia de NNyA víctimas son sus objetivos.

Los Hospitales deben disponer del kit de medicamentos para suministrar a las víctimas de estos delitos. El Kit consta de: anticoncepción de emergencia, profilaxis de VIH Sida y otras enfermedades de transmisión sexual (gonorrea, sífilis, chlamydia, tricomoniasis y vaginosis bacteriana) y de las vacunas necesarias. **Es fundamental acudir a un centro de salud para realizar el tratamiento urgente de las lesiones que las víctimas presentan.**

La explotación sexual de un NNyA es una forma de abuso sexual que incluye la remuneración en dinero o especies para la NNyA o para una tercera persona.

Pueden incluir las actividades sexuales o eróticas remuneradas, la pornografía de niñas, y/o adolescente (a través de fotos, videos, facebook, juegos virtuales), la utilización de NNyA en espectáculos sexuales.

El Programa cuenta con un equipo especializado para atender estas denuncias a nivel nacional:
0-800-222-1717



0800-222-1717

EN TODO EL PAÍS.
ATENCIÓN A NIÑAS, NIÑOS Y ADOLESCENTES VÍCTIMAS DE VIOLENCIA SEXUAL.
GRATIS, LAS 24 HS. LOS 365 DÍAS DEL AÑO.

LÍNEA 137

ACOMPaña A VÍCTIMAS DE VIOLENCIA FAMILIAR Y SEXUAL
(LAS 24 HS. LOS 365 DÍAS DEL AÑO)
EN CIUDAD DE BUENOS AIRES Y EN LA PROVINCIA DE MISIONES

Intervenciones del equipo

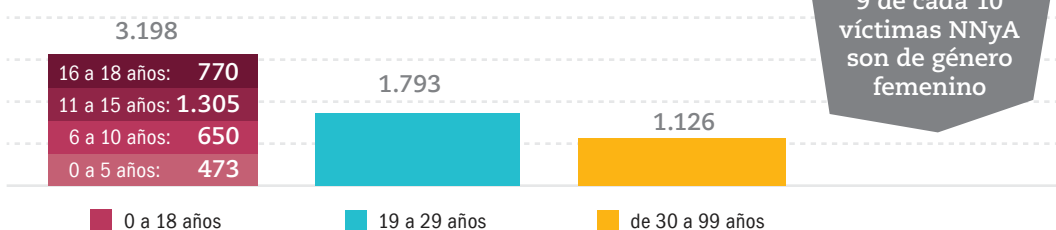
A los fines realizar un análisis pormenorizado de los registros del Programa Las Víctimas Contra Las Violencias, se presentan a continuación los datos correspondientes al período enero 2011 a junio 2016 donde se incluyó mayor información al sistema.



Gráfico 3

Total de víctimas atendidas según grupo de edad.

[Ene 2011 - Jun 2016]. En valores absolutos.



Fuente: Base de datos, Programa Las Víctimas Contra Las Violencias.

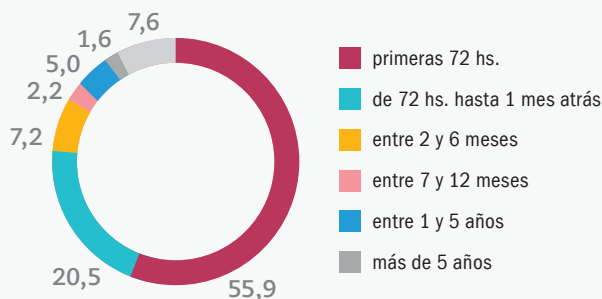
- El 52,3% de las víctimas de violencias sexuales atendidas son niñas, niños y adolescentes.
- El 29,3% de las víctimas tiene entre 19 y 29 años.

A continuación se presentan los datos correspondientes a los NNyA de 0 a 18 años.

Gráfico 4

Tiempo transcurrido entre el hecho y la denuncia.

[Ene 2011 - Jun 2016]. En porcentaje.



Fuente: Base de datos, Programa Las Víctimas Contra Las Violencias.

- El 55,9% de las víctimas realizan la denuncia dentro de las 72 hs de producido el hecho.
- El 20,5% de las víctimas acuden al equipo y realizan la denuncia hasta un mes luego de producirse el hecho.

Esto da cuenta de una alta cantidad de abusos y violaciones a NNyA que no se denuncian de manera inmediata al hecho. Esto impide a los servicios de salud y de emergencia ayudar a las víctimas dándole los medicamentos de urgencia, así como protegerla ante reiteraciones de las victimizaciones sucedidas. A la vez, dificulta el acceso a la justicia de las víctimas.

Las **carátulas** de los expedientes judiciales bajo las cuales se registran los delitos de violencia sexual reflejan que, dentro de las **3.129** denuncias de violencia sexual* contra NNyA entre enero de 2011 y junio de 2016:

878

fueron registradas bajo 'Abuso deshonesto'.

486

bajo 'Abuso sexual simple'

807

bajo 'Delito contra la integridad sexual'

46

bajo 'Privación ilegítima de la libertad'

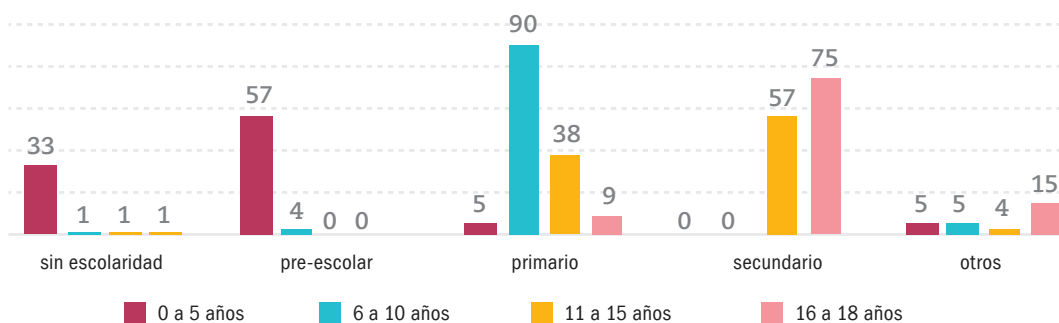
Estos números resultan llamativos ya que el delito de abuso deshonesto fue derogado del Código Penal en el año 1999 mediante Ley 25.087.

La inadecuación entre la carátula del expediente y el delito, retrasan y dificultan los procedimientos legales, limitando también el acceso a la justicia.

*El resto de las carátulas se encuentra desagregado bajo el título 'violación', 'sustracción de menores', entre otros.

Gráfico 5

Nivel educativo de NNyA víctimas de violencias según grupo etario. [Ene 2011 - Jun 2016]. En porcentaje.



Fuente: Base de datos, Programa Las Víctimas Contra Las Violencias.

Al observar el nivel educativo de las víctimas se advierte que 9 de cada 10 víctimas de 6 a 10 años de edad, asiste al nivel primario.

➤ El 57% de las víctimas de 0 a 5 años, asiste al nivel pre escolar, es decir, niñas y niños que están dentro del sistema educativo.

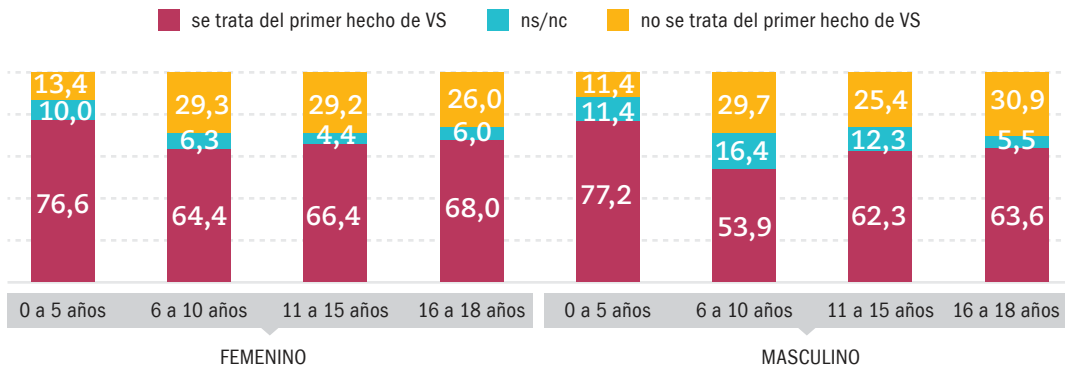
➤ En su mayoría, se trata de niñas/os que están dentro del sistema educativo.

➤ 75% de los/las adolescentes asisten o completaron el nivel secundario.

Los hechos de violencias sexuales contra NNyA que se denuncian, no siempre son las primeras violencias que sufren las víctimas. A continuación, se presentan datos relacionados a la existencia de violencias sexuales anteriores al hecho denunciado.

Gráfico 6

Existencia de violencias sexuales anteriores al hecho según género y grupo etario. [Ene 2011 - Jun 2016]. En porcentaje.



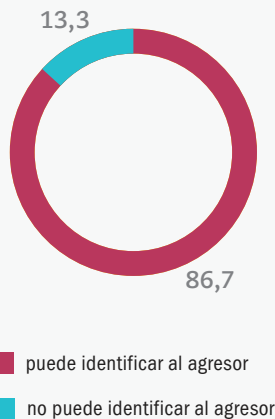
Fuente: Base de datos, Programa Las Víctimas Contra Las Violencias.

➤ La mayor cantidad de víctimas que han sufrido más de una victimización se concentra en las niñas de 11 a 15.

➤ De los 832 NNyA que sufrieron victimizaciones anteriores al hecho denunciado, se advierte que 736 son mujeres y 96 son varones.

Gráfico 7

Posibilidad de identificar al agresor por parte de la víctima. [Ene 2011 - Jun 2016]. En porcentaje.



➤ Dentro del total de víctimas NNyA acompañadas por el Programa en el periodo analizado, se advierte que el 86,7% de las víctimas podrían identificar al agresor y sólo un 13,3% no podrían hacerlo.

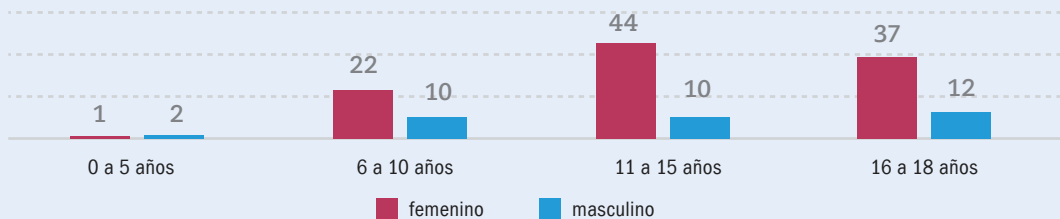
Fuente: Base de datos, Programa Las Víctimas Contra Las Violencias.

Víctimas con discapacidad

A continuación se presenta la cantidad de víctimas NNyA con alguna discapacidad que fueron acompañadas por el Equipo del Programa.

Gráfico 8

Total de NNyA con alguna discapacidad, víctimas de violencia sexual según grupo etario y género. [Ene 2011 - Jun 2016]. En valores absolutos.

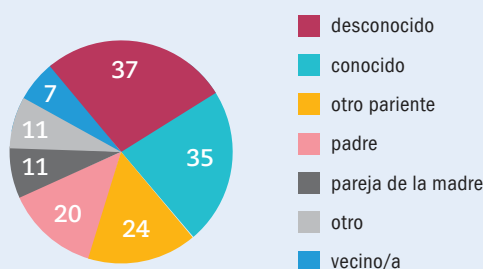


Fuente: Base de datos, Programa Las Víctimas Contra Las Violencias.

- Dentro del total de 138 víctimas se advierte que el 25,4% tienen menos de 10 años y el 74,6% son NNyA entre 11 y 18 años.
- Se advierte una mayor incidencia en las víctimas con discapacidad de género femenino, que se profundiza dentro del grupo de 11 a 15 años de edad.
- El 35% de las víctimas de género femenino con discapacidad sufrió algún tipo de violación.
- Alrededor del 50% del total de las víctimas con discapacidad fue tocada sexualmente por la fuerza.

Gráfico 9

Vínculo de las víctimas NNyA que presentan alguna discapacidad con el agresor. [Ene 2011 - Jun 2016]. En valores absolutos.



- Se destaca que la mayoría de los agresores son familiares, conocidos y vecinos de la víctima.

Fuente: Base de datos, Programa Las Víctimas Contra Las Violencias.

Referentes de NNYA víctimas de violencias sexuales

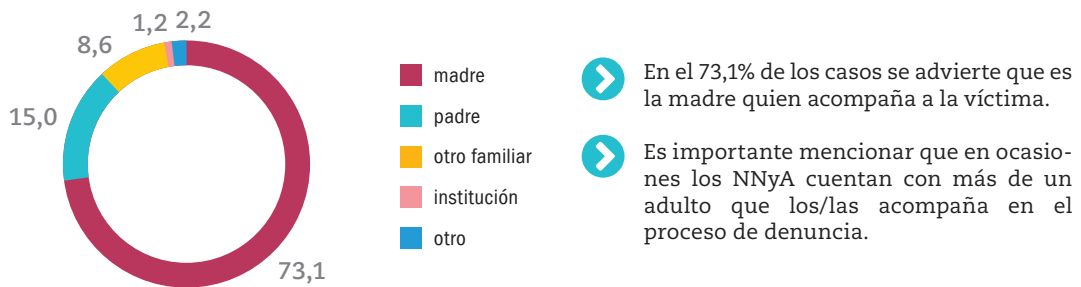
Las niñas, niños y adolescentes víctimas de violencias no pueden realizar las denuncias solas, sino que necesitan de un adulto referente que los acompañe durante el proceso. El vínculo con este referente puede variar entre familiares, no familiares e instituciones.

A continuación, se presenta una caracterización de los adultos referentes que acompañaron a las víctimas NNYA en el proceso de denuncia.

Gráfico 10

Vínculo de las víctimas con los referentes.

[Ene 2011 - Jun 2016]. En porcentaje.

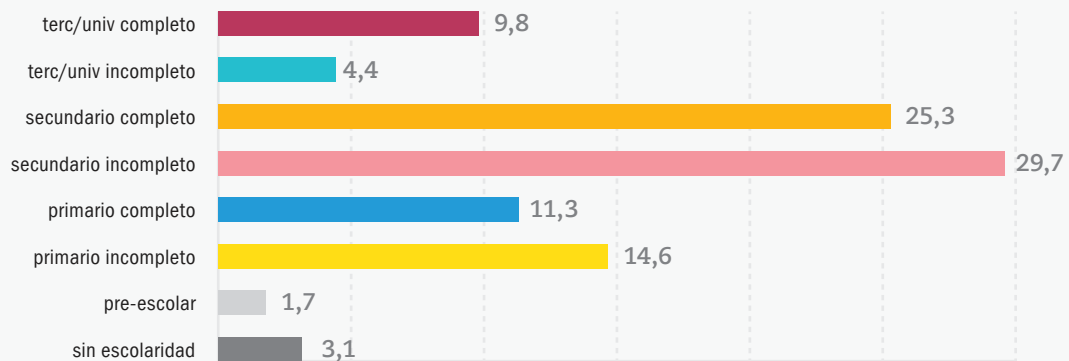


Fuente: Base de datos, Programa Las Víctimas Contra Las Violencias.

Gráfico 11

Nivel educativo de las/os referentes de las víctimas de violencias.

[Ene 2011 - Jun 2016]. En porcentaje.



Fuente: Base de datos, Programa Las Víctimas Contra Las Violencias.

➤ El 55% de los adultos referentes, alcanzaron el nivel secundario (incompleto o completo).

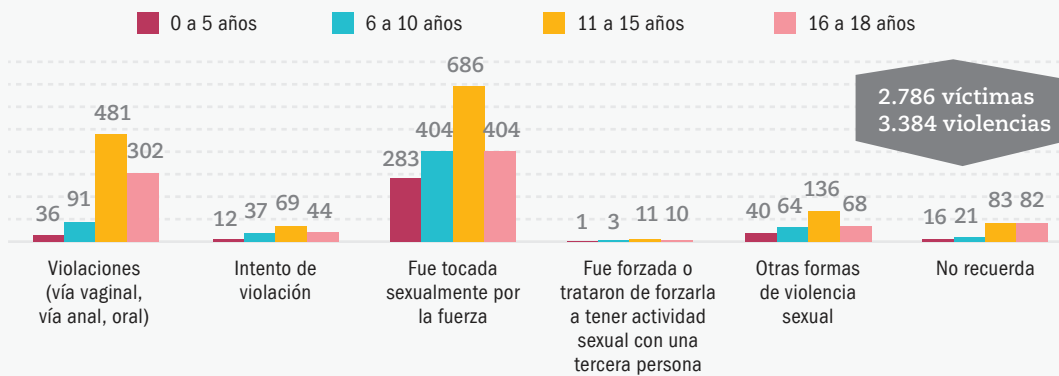
➤ 3,1% fue registrado como 'sin escolaridad'.

Las violencias

A continuación, se presentan las formas de violencias sexuales ejercidas contra las víctimas NNYA dentro del período de tiempo considerado. Las mismas presentan un amplio nivel de desagregación sobre el tipo de violencia ejercida, y se presentan agrupadas de acuerdo al género de la víctima.

Gráfico 12

Formas de violencias ejercidas a niñas y adolescentes mujeres por grupo etario. [Ene 2011 - Jun 2016]. En valores absolutos.



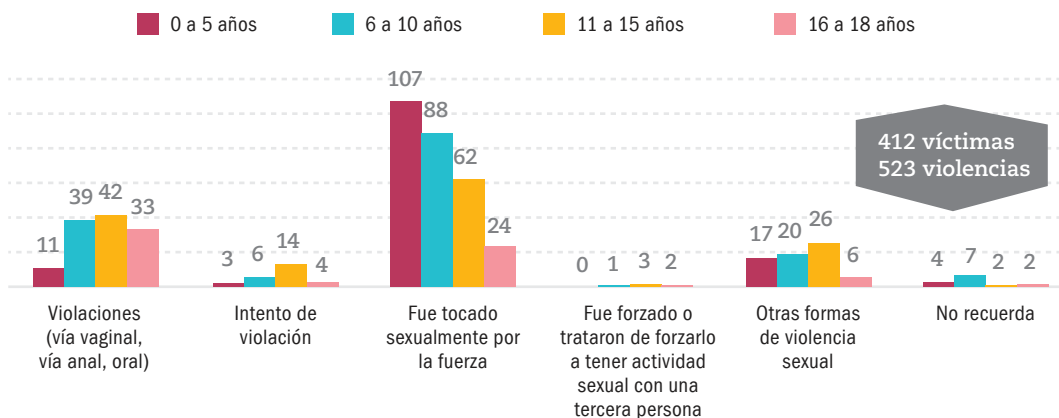
Fuente: Base de datos, Programa Las Víctimas Contra Las Violencias.

Se advierte que la forma de violencia recurrente contra las niñas y adolescentes mujeres (principalmente contra aquellas de 11 a 15 años de edad) es el tocamiento sexual por la fuerza.

El 32.7% de las víctimas de género femenino (910 niñas y adolescentes) fue víctima de violaciones vía vaginal, oral y/o anal.

Gráfico 13

Formas de violencia ejercidas a niños y adolescentes varones por grupo etario. [Ene 2011 - Jun 2016]. En valores absolutos.



Fuente: Base de datos, Programa Las Víctimas Contra Las Violencias.

Se advierte que la mayor cantidad de violencias ejercidas contra la población analizada es el tocamiento sexual por la fuerza, seguido por las violaciones (vía oral o anal) concentrando el 30.3% de los casos (125).

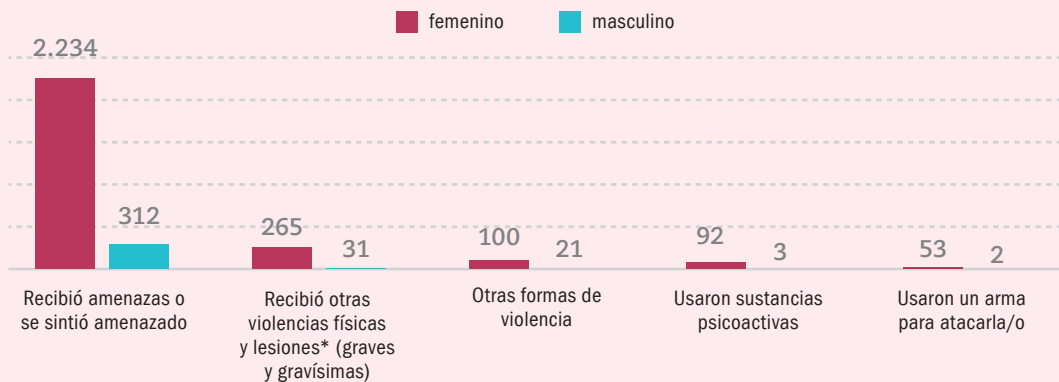
Otras formas de violencias

A continuación se presentan las ‘otras formas de violencias’ que fueron ejercidas contra NNyA además de la violencia sexual; es decir cómo se la amedrentó o de qué manera se la obligó y sometió a la victimización sexual. Bajo dicha categoría se registran situaciones tales como: se sintió presionada/o sin haber recibido amenaza explícita; recibió amenaza explícita; fue amenazada/o con maltratos físicos; le tiraron algo o fue golpeada/o con algún objeto contundente; fue empujada/o, agarrada/o o le tiraron del pelo, fue abofeteada/o, pateada/o, mordida/o, o golpeada/o con el puño; trataron de ahorcarla/o, ahogarla/o o quemarla/o; usaron sustancia psicoactivas, usaron un cuchillo para atacarla/o; y usaron un arma de fuego para atacarla/o.

Gráfico 14

Otras formas de violencia según género y edad de las víctimas.

[Ene 2011 - Jun 2016]. En valores absolutos.



Fuente: Base de datos, Programa Las Víctimas Contra Las Violencias.

* Del total de NNyA que recibió otras violencias físicas y lesiones, se destaca que a 51 trataron de quemarlos, ahogarlos o ahorcarlos.

➤ Se advierte que en 95 NNyA fueron utilizadas sustancias psicoactivas, además de someterlas sexualmente. Asimismo, conjuntamente con las victimizaciones sexuales, se registran 2546 amenazas de distinto tipo.

➤ La incidencia de las amenazas se concentra en las niñas y adolescentes de 11 a 18 años.

Los agresores

A continuación, se presenta el género de los agresores, evidenciando que:

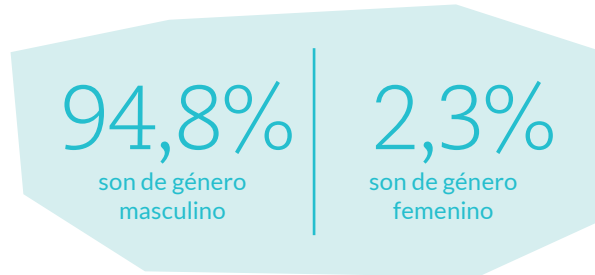


Gráfico 15

Género de los agresores.

[Ene 2011 - Jun 2016]. En porcentaje.



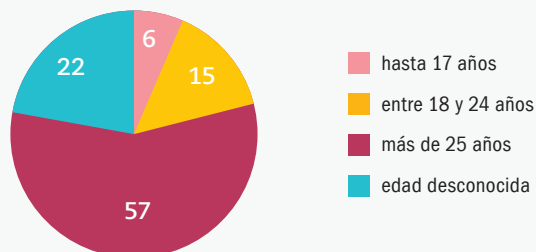
Fuente: Base de datos, Programa Las Víctimas Contra Las Violencias.

A continuación, se presenta también los agresores por grupo etario.

Gráfico 16

Agresores según grupo etario.

[Ene 2011 - Jun 2016]. En porcentaje.



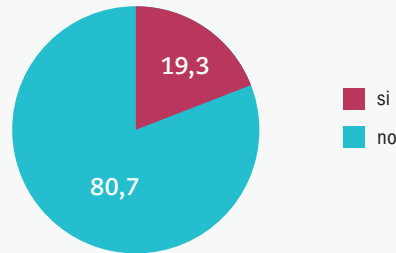
Fuente: Base de datos, Programa Las Víctimas Contra Las Violencias.

- El 72% de los agresores, son adultos, de los cuales el 15% son jóvenes entre 18 y 24 años.
- Se destaca que en el 22% de los casos, no fue posible identificar la edad del agresor.

Gráfico 17

Agresores que conviven con las víctimas.

[Ene 2011 - Jun 2016]. En porcentaje.



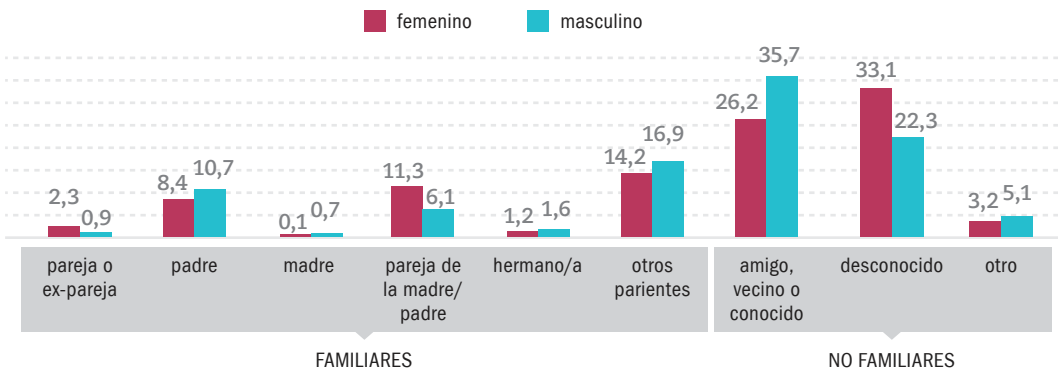
Fuente: Base de datos, Programa Las Víctimas Contra Las Violencias.

- En relación a la situación de convivencia entre el agresor y la víctima, el 19,3% de los agresores conviven con las víctimas. Este dato es fundamental por el sometimiento y peligrosidad para las NNyA.

Gráfico 18

Tipo de vínculo con el agresor según género de las víctimas.

[Ene 2011 - Jun 2016]. En porcentaje.

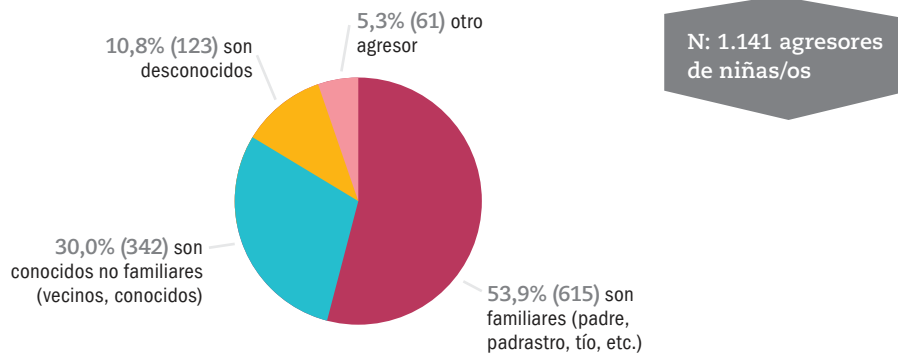


Fuente: Base de datos, Programa Las Víctimas Contra Las Violencias.

- Se evidencia que el vínculo de los agresores varía según la edad y el género de las víctimas. Si bien los datos de las niñas y adolescentes de 0 a 18 años, evidencia que en el 35,7% de los casos fueron agredidas por conocidos no familiares, cuando se realiza el corte por edad se advierte que el 54% de las niñas y niños de 0 a 10 años son agredidos por familiares mientras que en la niñez-adolescencia (de 11 a 18 años) suelen ser victimizadas por desconocidos (42%).
- Dentro de las víctimas de género femenino, se advierte que, en 26,2% de los casos, las violencias fueron ejercidas por un amigo, vecino o conocido, y en 33,1%, fueron ejercidas por un desconocido.

Gráfico 19

Vínculo de los agresores de niñas y niños de 0 a 10 años.
[Ene 2011 - Jun 2016]. En porcentajes y valores absolutos.

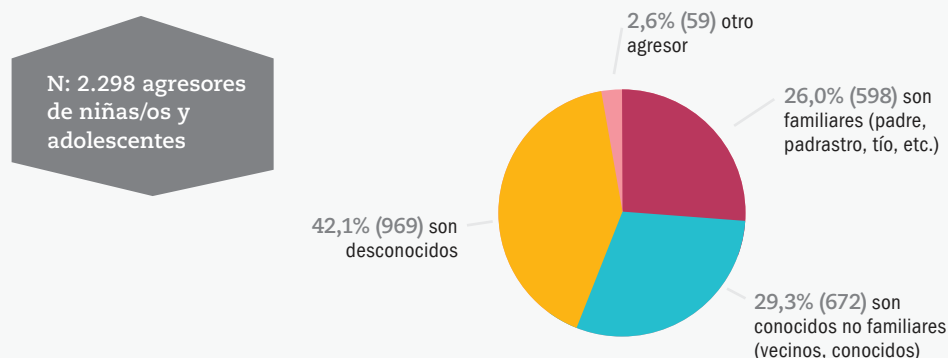


Fuente: Base de datos, Programa Las Víctimas Contra Las Violencias.

- El 53,9% de los agresores de niñas y niños de 0 a 10 años, son familiares, es decir: padre, padrastro, tío, etc. y 30% son conocidos no familiares.
- 5 de cada 10 agresores son familiares de las víctimas.

Gráfico 20

Vínculo de los agresores de niñas, niños y adolescentes de 11 a 18 años.
[Ene 2011 - Jun 2016]. En porcentajes y valores absolutos.



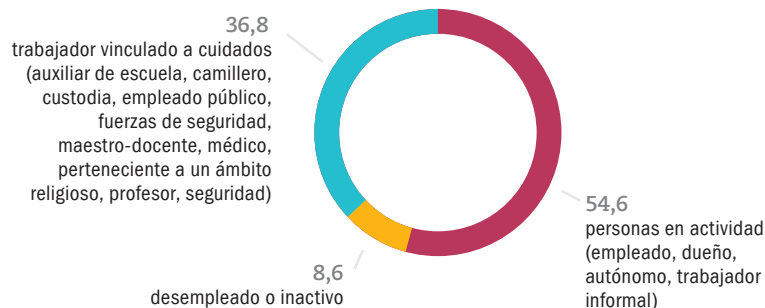
Fuente: Base de datos, Programa Las Víctimas Contra Las Violencias.

- El 42,1% de los agresores de niñas, niños y adolescentes de 11 a 18 años, son desconocidos, mientras que el 29,3% son conocidos no familiares, tales como vecinos, amigas/os, etc.

Gráfico 21

Ocupaciones de los agresores de las víctimas NNyA.

[Ene 2011 - Jun 2016]. En porcentaje.



Fuente: Base de datos, Programa Las Víctimas Contra Las Violencias.

- Se destaca que en el 36,8% de los casos se trata de un trabajador o profesional vinculado a la tarea de los cuidados NNyA o tienen una especificidad de seguridad, religiosa o de cuidado.

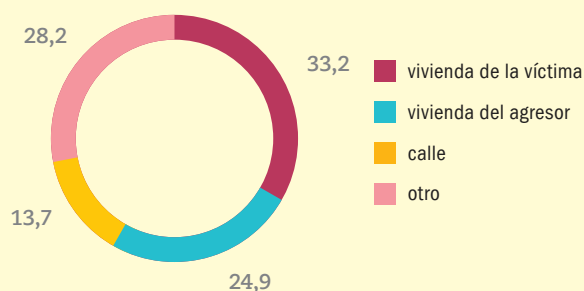
Lugar del hecho de las violencias

El recuadro refleja los lugares del hecho de victimización contra niñas, niños y adolescentes.

Gráfico 22

Lugar del hecho de violencia sexual contra NNyA.

[Ene 2011 - Jun 2016]. En porcentaje.



Fuente: Base de datos, Programa Las Víctimas Contra Las Violencias.

- El 58,1% de los casos de violencia sexual contra NNyA se produce en la vivienda de las víctimas o de los agresores.
- Un número significativo de casos se producen en vía pública (13,7%).
- 6 de cada 10 abusos o violaciones suceden en la vivienda de la víctima o del agresor.

Consideraciones finales

Los datos presentados sobre Violencia Sexual contra NNyA reflejan una compleja realidad de asimetrías de poder, que involucra agresores tanto familiares como no familiares, conocidos como desconocidos.

Si bien no existen estadísticas oficiales del total de casos de NNyA víctimas de abuso a nivel país, los datos a nivel mundial refuerzan la tendencia que se vislumbra del análisis de estos registros. La mayoría de la víctimas de abuso sexual son mujeres (en el mundo 1 de cada 5 mujeres declaran haber sido víctimas de abuso durante la niñez¹).

Sin embargo, esta problemática también atañe a los varones, ya que durante su infancia (0 a 11 años) sufren la violencia sexual en mayor proporción que durante la adolescencia, lo cual también se condice con los datos disponibles a nivel global que indican que 1 de cada 13 varones denuncian haber sido víctimas de abuso sexual durante la niñez².

Casi el 30% de las víctimas de abuso sexual que fueron atendidas por el Programa, ya habían sido víctimas de abuso sexual con anterioridad, lo cual nos da la pauta de que los abusos contra NNyA son reiterados en el tiempo. Y en gran medida son cometidos por personas conocidas, ya sean familiares o del entorno cercano.

Si bien del análisis de estos registros surge que sólo en el 20% de los casos víctima y agresor son convivientes cabe considerar que la mayoría de los casos de abuso sexual contra NNyA no son denunciados, y la convivencia con el agresor supone trabas a la denuncia.

En este marco, se destaca la importancia de visibilizar la problemática y sensibilizar a la población sobre la existencia de este tipo de violencias, que afectan a NNyA de todas las edades (incluso a NNyA con discapacidad), su presencia tanto en el espacio doméstico como público, y la necesidad de que estos hechos sean denunciados para que las víctimas puedan ser asistidas, acompañadas y protegidas para evitar las posibles reiteraciones.

1: Organización Mundial de la Salud (OMS) <http://www.who.int/mediacentre/factsheets/fs150/es/>
2: Organización Mundial de la Salud (OMS) <http://www.who.int/mediacentre/factsheets/fs150/es/>

Dirección Editorial

Dra. Eva Giberti, Coordinadora del Programa "Las Víctimas Contra Las Violencias",
Ministerio de Justicia y Derechos Humanos de la Nación

Manuela Thourte, Especialista en Protección, UNICEF Argentina

Producción de Contenidos

Helga Fourcade

Johanna Goldwaser Yankelevich

Azul Romero Beery

Denise Tognolotti

Kevin Wierzbinsky

Colaboración

Alejandra Sánchez Nieto

Carina Rago

Revisión de Contenidos

María Lucila Argüello

Magalf Lamfir

Sabrina Viola

Diseño

Verónica Grandjean

Dirección General de la Serie "Violencias"
Manuela Thourte, Especialista en Protección,
UNICEF Argentina