





Propuestas pedagógicas Nivel Inicial

Itinerario pedagógico
para docentes.

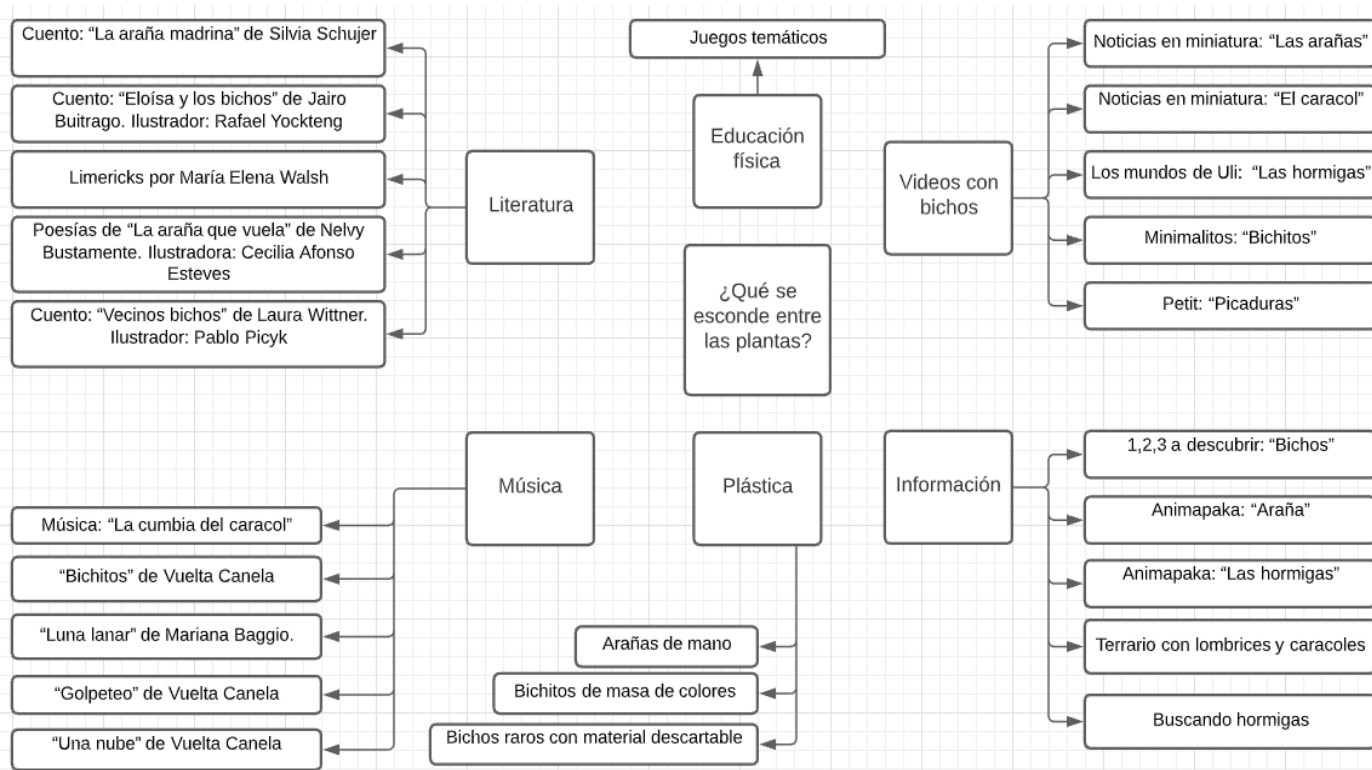
Disciplinas: Lengua,
Cs. Sociales, Cs.
Naturales y Plástica



¿Qué se esconde entre las plantas?

Esta semana se proponen actividades vinculadas a los animales invertebrados. Se toman algunos animales, los más conocidos y sencillos de encontrar (arañas, lombrices, caracoles, moscas y hormigas), y se los nombra como "bichos" por ser un término más abarcativo y cotidiano. En las diferentes propuestas se trabaja sobre las características físicas, de hábitat, y de alimentación de estos animales. Dentro de la misma temática, se proponen lecturas, canciones, videos, actividades plásticas y juegos. Dentro de las *Propuestas para el hogar*, se puede volver a ver los videos en familia, siempre que los chicos y las chicas cuenten con esa posibilidad.

Mapa conceptual



¿Cómo son las arañas?

- **Video: "Noticias en miniatura: "Las arañas"**

En este recorte se muestra el video Noticias en miniatura de Paka Paka referido a las arañas.

Propuestas para la sala

- Observar imágenes de arañas y realizar un intercambio poniendo atención a sus características. Tomar nota de la información.
- Armar una telaraña con totora, elásticos o medias de nylon y jugar a atravesarla.

Propuestas para el hogar

- Enviar siluetas de araña recortadas en cartón para decorar en sus casas.

[Video](#)

- **iManos a la obra! Arañas de mano**

En este recorte, la docente y los conductores hacen "arañas de mano" o títeres con cartón y cartulina.

Propuestas para la sala

- Hacer una araña con materiales de desecho.

Propuestas para el hogar

- Hacer un collage de arañas con círculos de papel y marcadores, témperas o crayones.

Video

- **Video: Animapaka: "Araña"**

En este recorte se observa el video "Animapaka: araña" en el que se propone a los chicos y chicas bailar como arañas y tejer como arañas y luego se menciona la alimentación de las arañas.

Propuestas para la sala

- Hacer un collage con lana y pegamento para formar telarañas.
- Jugar con la textura de hilos y lanas: estirar, enrollar, arrastrar, tirar hacia arriba, dejar caer.

Propuestas para el hogar

- Mirar videos sobre arañas: [Detectives de Animales: Araña - Pakapaka - YouTube](#),

Video

- **Poesías del libro "La araña que vuela" de Nelvy Bustamente**

En este recorte, la docente lee algunas poesías del libro "La araña que vuela" de Nelvy Bustamente.

Propuestas para la sala

- *Armar una telaraña con totora, elásticos o medias de nylon y jugar a atravesarla.*

Propuestas para el hogar

- *Hacer sellos con los dedos o con corchos y pintura para dar cuerpo a las arañas. Completar la producción dibujando sus patas.*

[Video](#)

- **Canción: "Luna lanar".**

En este recorte se muestra un video de la canción "Luna lanar" de Mariana Baggio.

[Video](#)

- **Canción: "Golpeteo".**

En este recorte se muestra un video de la canción "Golpeteo" de Vuelta Canela.

[Video](#)

Frente al desafío de sostener la continuidad pedagógica el Ministerio de Educación ideó **SEGUIMOS EDUCANDO**, una propuesta que incluye materiales escritos, programas de televisión y programas de radio con alcance a todo el país y con el objetivo de acompañar a todas y todos los docentes en la tarea de enseñar en la no presencialidad. Durante todo el año 2020 se salió al aire por la TV Pública, los canales Paka Paka y Encuentro con una programación diaria y por más de 180 radios de todo el país.