





# Propuestas pedagógicas Nivel Inicial

Itinerario pedagógico  
para docentes.



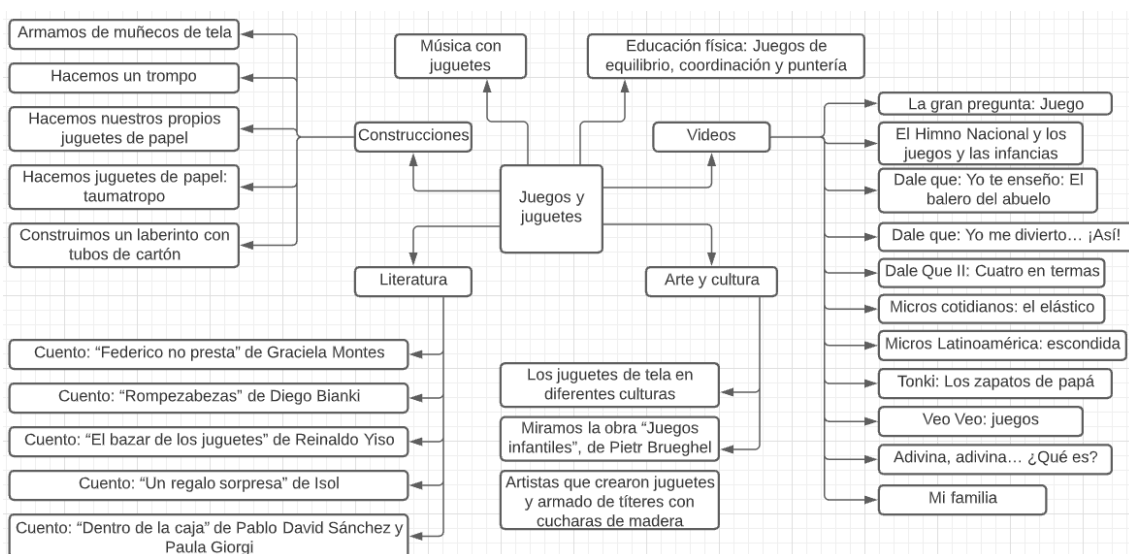
# Pregunta de la semana: ¿Con qué jugamos?

## Introducción

Esta semana se proponen actividades vinculadas a los juegos y juguetes desde una perspectiva de género. Se inicia recordando los juegos tradicionales y averiguando sobre los juegos que jugaban los familiares adultos. Durante el recorrido se trabaja la idea de que todo objeto puede convertirse en juguete a través de la imaginación y que también es posible construir diversos juguetes con materiales descartables. A partir de esta idea, las actividades de construcción de juguetes están organizadas según el material que se usa para confeccionarlos (papel, cartón, madera, tela).

Dentro de las *Propuestas para el hogar*, siempre que los chicos y chicas tengan la posibilidad y el acceso, se puede proponer volver a ver los videos y compartirlos en familia.

## Recorte de contenidos



## Pregunta del día: ¿Jugamos con cajas de cartón?

### Cuento: "Un regalo sorpresa" de Isol.

En este recorte, la docente lee el cuento "**Un regalo sorpresa**" de Isol acompañada de las imágenes del libro.

#### VIDEO

### Propuestas para la sala:

- Realizar un intercambio con los chicos y chicas a partir de la lectura: ¿Con qué sorpresas les gustaría encontrarse en un libro?

### Propuestas para el hogar:

- Dibujar: ¿Con qué sorpresas les gustaría encontrarse en un libro? Llevar las producciones a la sala para compartirlas con el grupo.

### Mi familia.

En este recorte se muestra un video en el que dos personajes reciben un regalo y terminan jugando con la caja que lo contenía.

#### VIDEO

### Propuestas para la sala:

- Compartir la lectura de "**No es una caja**" de Antoinette Portis. Se encuentra la lectura con imágenes en Internet.
- Jugar con cajas de cartón: armar un tren, un robot, una torre. Convertir la caja en: un casco de astronauta, un barco, la cuna de un bebé, etc. Armar una ciudad con cajitas para jugar con muñecos y autos.

### Propuestas para el hogar:

- Jugar con cajas y cajitas: construir un tren, una torre, un robot.

## Construimos un laberinto con cajas de cartón.

En este recorte, la docente y los conductores construyen un laberinto con tubos de cartón decorados.

### VIDEO

### Propuestas para la sala:

- Construir instrumentos con tubos de cartón: maracas, palos de lluvia. Se encuentran tutoriales en Internet. Incorporarlos a la caja o canasto destinado a guardar las construcciones hechas durante el recorrido.

### Propuestas para el hogar:

- Buscar tubos de cartón y decorarlos para construir susurradores. Llevar las construcciones a la sala para compartir canciones, poesías, deseos a través de susurros. Incorporarlos a la caja o canasto destinado a guardar las construcciones hechas durante el recorrido.

Las propuestas pedagógicas sugeridas en estos documentos tienen por propósito brindar recursos que acompañen el uso de los contenidos audiovisuales producidos en Seguimos Educando.

Son orientaciones y aportes para las planificaciones de las profesoras y los profesores. Los videos, notas periodísticas o páginas de internet son sólo sugerencias para ampliar la mirada y profundizar el trabajo. Pueden utilizarse en caso de que las y los estudiantes cuenten con conectividad o para que el/la docente les facilite su uso, en caso de considerarlo pertinente.

Frente al desafío de sostener la continuidad pedagógica el Ministerio de Educación de la Nación ideó SEGUIMOS EDUCANDO, una propuesta que incluye materiales escritos, programas de televisión y programas de radio con alcance a todo el país y con el objetivo de acompañar a todas y todos los docentes en la tarea de enseñar en la no presencialidad. Durante todo el año 2020 se emitió por la TV Pública, los canales Pakapaka y Encuentro con una programación diaria y por más de 180 radios de todo el país.