



TUTORIAL PARA DOCENTES

¿Cómo acceder a las aulas virtuales?

Argentina **unida**

conectar
igualdad



Ministerio de Educación
Argentina

ÍNDICE

1

¿Cómo acceder a las aulas virtuales?



Para tener en cuenta



¿Necesitás otras vías de comunicación?

Comunicate con la Mesa de Ayuda de Conectar Igualdad. El horario de atención es de lunes a viernes de 8 a 20 horas.

Teléfono: 0800-444-1115

Correo electrónico:
info@conectarigualdad.edu.ar

También podés consultar [más tutoriales](#) en esta plataforma.

Por algunas secciones de la plataforma podrás navegar sin estar registrado/a. Sin embargo, para acceder a las aulas virtuales, deberás registrarte con el fin de que el sistema valide tu identidad. Luego podrás ingresar con tu usuario.



Si ya tenés usuario, Iniciá Sesión

CUIL

Ingresá tu número de CUIL sin guiones ni espacios

CONTRASEÑA

Ingresá tu contraseña

Recuérdame

INICIAR SESIÓN

[Olvidé mi contraseña](#)

[No recibí el correo de confirmación de registro](#)

¿No tenés usuario? **REGISTRATE**

1. Desde cualquier navegador accedé a <https://conectarigualdad.edu.ar> y hacé clic en **INGRESAR**.

2. Completá tu CUIL y contraseña y presioná **INICIAR SESIÓN** para ingresar con tu usuario.

Si todavía no te registraste, consultá el tutorial [¿Cómo registrarse en la Plataforma Conectar Igualdad?](#)

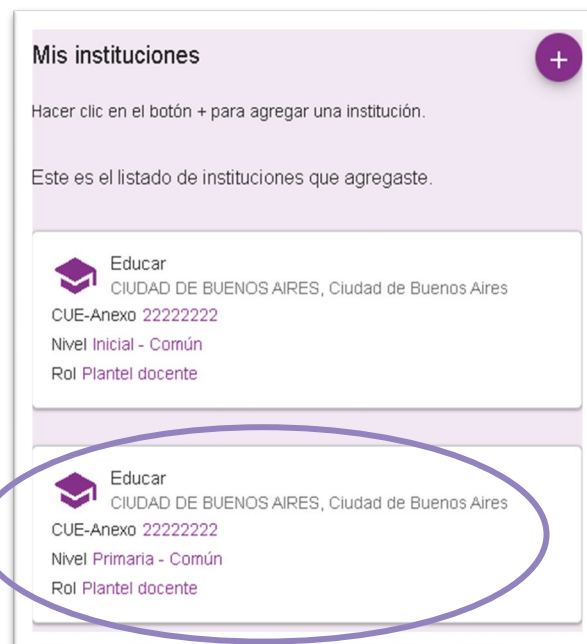
3. Accedé a las aulas desde la sección **Mis aulas** del panel de usuario.

Cuando quieras volver a ver este panel, pulsá la flecha junto a tu nombre y hacé clic en **Mi Panel**.

The image shows a screenshot of the 'conectar igualdad' user interface. At the top, there is a blue navigation bar with the logo 'conectar igualdad' on the left and a menu with items: INICIO, ACERCA DE, AULAS VIRTUALES, MATERIALES, FORMACIÓN, and a user profile icon labeled 'AIMÉ' with a dropdown arrow. Below the navigation bar, the main content area is titled 'HOLA AIMÉ PAINÉ'. There are six main sections: 'Mis aulas' (highlighted with a purple circle), 'Mis recursos', 'Mi biblioteca', 'Mi formación', 'Mis postítulos', and 'Mi perfil'. Each section has a brief description and an icon. A yellow callout box points to the 'AIMÉ' dropdown menu, which is shown in a separate inset. The dropdown menu contains the following items: 'Mi Panel' (highlighted with a yellow circle), 'Mis Aulas', 'Mis Recursos', 'Mi Biblioteca', 'Mi Formación', 'Mis Postítulos', 'Mi Perfil', and 'Salir'.

Solo podrás ver la institución o las instituciones que vinculaste a tu cuenta y las aulas que el/la director/a de cada escuela te asignó en cada curso. Si no hiciste este procedimiento, consultá el tutorial [¿Cómo vincular una institución a mi cuenta?](#)

4. Presioná **Mis instituciones** para ver el listado de las instituciones vinculadas a tu cuenta.



5. Seleccioná la Institución correspondiente.

¿Cómo acceder a las aulas virtuales?

Podrás acceder únicamente a las aulas de los cursos que te asignaron. Si aún no los ves en la plataforma, consultá con el/la director/a de la institución correspondiente.

← Volver a Mis Instituciones

Educar
CIUDAD DE BUENOS AIRES, Ciudad de Buenos Aires
Primaria - Común

Cursos

Este es el listado de cursos asignados.

Ciclo lectivo 2022

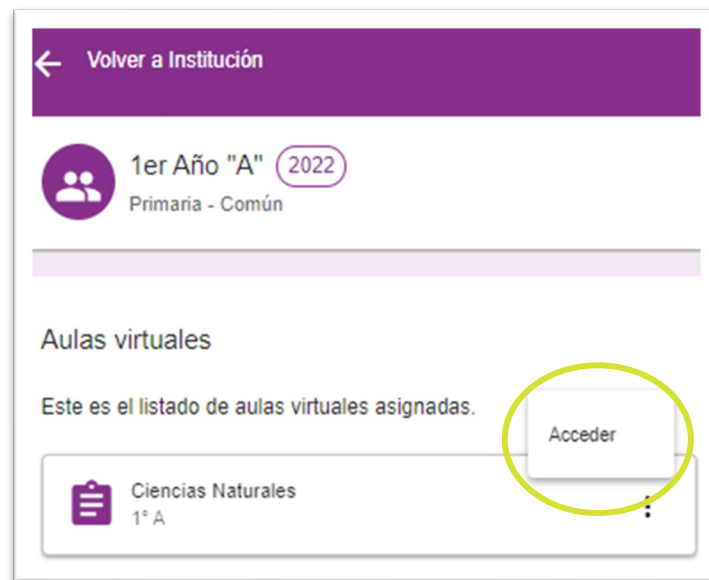
1er Año "1° A" (2022)
Primaria - Común

1er Año "1° B" (2022)
Primaria - Común

Acceder

6. Presioná el nombre de un curso para ingresar.

También podrás ingresar al curso haciendo clic en los tres puntos y luego en **Acceder**.

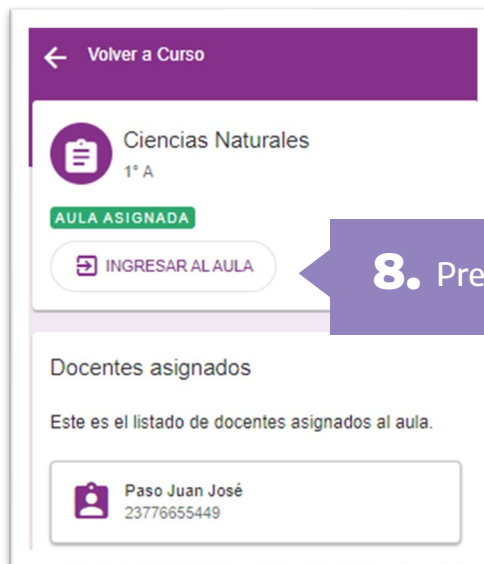


También podrás ingresar al aula haciendo clic en los tres puntos y luego, en **Acceder**.

7. Hacé clic en el nombre del aula para ingresar.



Para orientarte en la navegación de las aulas virtuales, consultá el tutorial [Breve descripción de las aulas virtuales y sus funcionalidades](#).



8. Presioná **INGRESAR AL AULA**.



¡Listo! Ya ingresaste a tu aula virtual.



Para tener en cuenta


- Recordá que únicamente podrás acceder a la institución o las instituciones que vinculaste a tu cuenta y a las aulas que te asignó el/la director/a.
- Para vincular una institución a tu cuenta, consultá el tutorial [¿Cómo vincular una institución a mi cuenta?](#)



¿Necesitás ayuda?

Si tenés dudas sobre otros aspectos del funcionamiento de la Plataforma Conectar Igualdad, podés consultar la sección [Tutoriales](#).

conectar
igualdad



¡Gracias!

www.conectarigualdad.edu.ar

Argentina **unida**



Ministerio de Educación
Argentina