



TUTORIAL PARA TODAS LAS PERSONAS USUARIAS

¿Cómo leer libros en la Biblioteca Digital Conectar Igualdad?

Argentina **unida**

conectar
igualdad



Ministerio de Educación
Argentina

ÍNDICE

1

¿Qué conviene saber antes de leer un libro electrónico?

2

¿Cómo se hace para leer en línea?

3

¿Cómo descargar libros para leer desconectado/a?

4

¿Cómo guardar o quitar un libro de Favoritos?



Para tener en cuenta



¿Necesitás otras vías de comunicación?

Comunicate con la Mesa de Ayuda de Conectar Igualdad. El horario de atención es de lunes a viernes de 8 a 20 horas.

Teléfono: 0800-444-1115

Correo electrónico:
info@conectarigualdad.edu.ar

También podés consultar [más tutoriales](#) en esta plataforma.

¿Qué conviene saber antes de leer un libro electrónico?

Los libros de la Biblioteca Digital Conectar Igualdad están disponibles para leer desde cualquier navegador o descargar y leer desconectado/a a través de aplicaciones o programas. En estos últimos, usarás una clave de lectura.

La mayoría de los libros de la biblioteca se pueden leer en línea desde cualquier navegador en computadoras de escritorio, netbooks, notebooks y dispositivos móviles. Si tenés un lector de libros digitales, también podrás usarlo.



Para leer desconectado/a, descargá Adobe Digital Editions en cualquier computadora y Bidi en la AppStore de los dispositivos iOS o en la PlayStore de los dispositivos Android.




La clave de lectura no es la de tu registro en la Plataforma Conectar Igualdad, sino otra específica que crearás para leer fuera de línea. Esta última deberás crearla en la sección **Configuración** de la biblioteca. Si necesitás ayuda, consultá [*¿Cómo crear la clave de lectura...?*](#)

¿Qué conviene saber antes de leer un libro electrónico?

La mayoría de los libros podrás leerlos desde una netbook, notebook o computadora de escritorio, indistintamente, en línea o desconectado/a.

En línea, verás los libros en el entorno de la biblioteca digital.



Si querés leer desconectado/a, tendrás que descargar previamente Adobe Digital Editions. Luego, accederás a tus libros sin necesidad de conectarte a Internet.



Para leer desconectado/a, recordá que debés crear la clave de lectura que te permitirá acceder a libros descargados.

¿Qué conviene saber antes de leer un libro electrónico?

En dispositivos móviles, usarás Internet para leer en línea desde un navegador. Pero si ingresás al libro desde la aplicación Bidi, leerás desconectado/a. Cada vez que leas fuera de línea, accederás a la biblioteca con tu clave de lectura.



Para leer en línea, usá el navegador de tu dispositivo.



Para descargar la aplicación Bidi, al igual que cada vez que descargues un nuevo libro, usarás Internet. Luego podrás leer sin estar conectado/a.

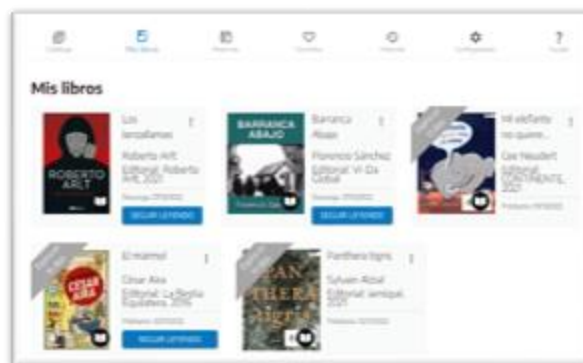
En dispositivos con sistema operativo Android o iOS leerás en forma desconectada desde la aplicación Bidi.

¿Qué conviene saber antes de leer un libro electrónico?

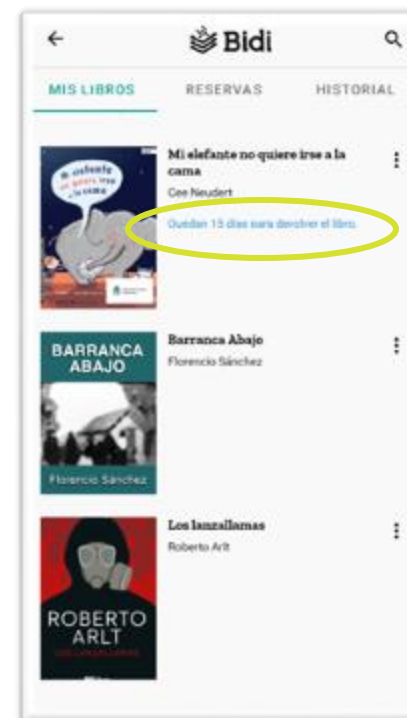
Muchos libros se prestan por tiempo indeterminado, es decir, tendrás el tiempo que quieras para leerlos. Otros libros, en cambio, se prestan solo por quince (15) días. Si ingresás a Mis libros, verás el progreso del tiempo de expiración.



En Adobe Digital Editions y desde navegadores de Internet en la sección **Mis libros** de la biblioteca, verás el tiempo de expiración sobre la miniatura del libro.

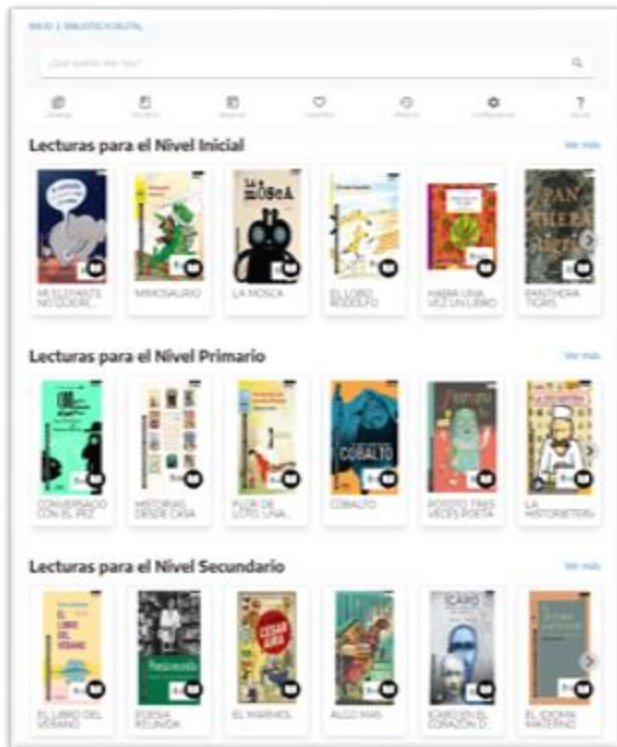


En Bidi, encontrarás el tiempo de expiración en una leyenda ubicada debajo del título.



¿Qué conviene saber antes de leer un libro electrónico?

Ya tenés toda la información necesaria para empezar a leer en la Biblioteca Digital Conectar Igualdad.



¡Listo! Solo resta que elijas un título para leer en línea o desconectado/a en cualquiera de tus dispositivos.



Con la cuenta de un solo usuario es posible ncular la biblioteca con seis (6) dispositivos como máximo. Si querés saber más sobre la biblioteca antes de leer un libro, consultá el tutorial [*Primeros pasos para usar la Biblioteca Digital Conectar Igualdad.*](#)

Podrás navegar el catálogo de la biblioteca y ver información sobre cada título sin estar registrado/a en la Plataforma Conectar Igualdad. Sin embargo, para leer en línea deberás ingresar con tu usuario y contraseña.



1. Desde cualquier navegador accedé a <http://conectarigualdad.edu.ar> y hacé clic en **INGRESAR**.

Si ya tenés usuario, Iniciá Sesión

CUIL
Ingresá tu número de CUIL sin guiones ni espacios

CONTRASEÑA
Ingresá tu contraseña

Recuérdame

INICIAR SESIÓN

[Olvidé mi contraseña](#)

No recibí el correo de confirmación de registro

¿No tenés usuario? **REGISTRATE**

2. Completá tu CUIL y contraseña, y presioná **INICIAR SESIÓN** para ingresar con tu usuario.

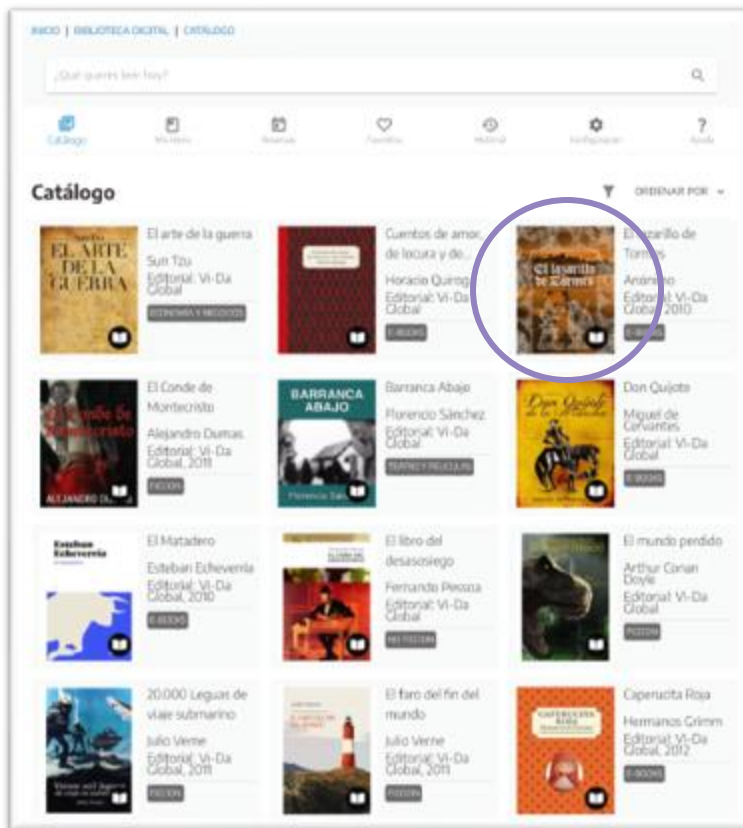
Si todavía no te registraste, consultá el tutorial [¿Cómo registrarse en la Plataforma Conectar Igualdad?](#)

También podés ingresar desde la sección **MATERIALES** y hacer clic en Biblioteca digital.

3. Pulsá la flecha ubicada junto a tu nombre y hacé clic en **Mi biblioteca**.

The image shows a screenshot of the 'conectar igualdad' website. The top navigation bar includes links for 'INICIO', 'ACERCA DE', 'AULAS VIRTUALES', 'PROPUESTAS PEDAGÓGICAS', 'MATERIALES', and 'FORMACIÓN'. A user profile dropdown menu is open, showing the name 'PAULA INÉS' with a small arrow icon to its right. The dropdown menu contains the following options: 'Mi panel', 'Mis aulas', 'Mis recursos', 'Mi biblioteca', 'Mi formación', 'Mis postítulos', 'Mi perfil', and 'Salir'. A callout box points to the 'Mi biblioteca' option in the dropdown menu. Another callout box points to the 'MATERIALES' link in the navigation bar.

4. Hacé clic sobre la imagen miniatura o el título del libro que te gustaría leer.

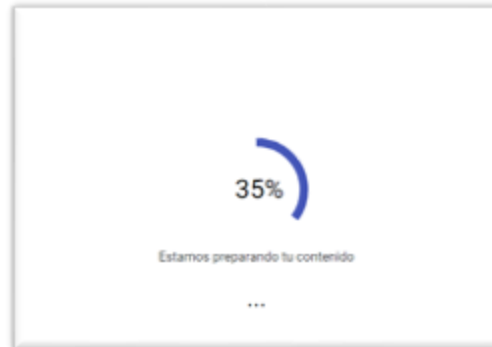


En el buscador, encontrarás un libro tipeando por palabra, título o autor.



Es posible acceder a los libros desde diferentes ventanas. En la página de inicio, verás los libros organizados por colección; en cambio, desde el catálogo, podrás navegar toda la biblioteca.

5. En la ventana del libro, seleccioná la opción **LEER**.

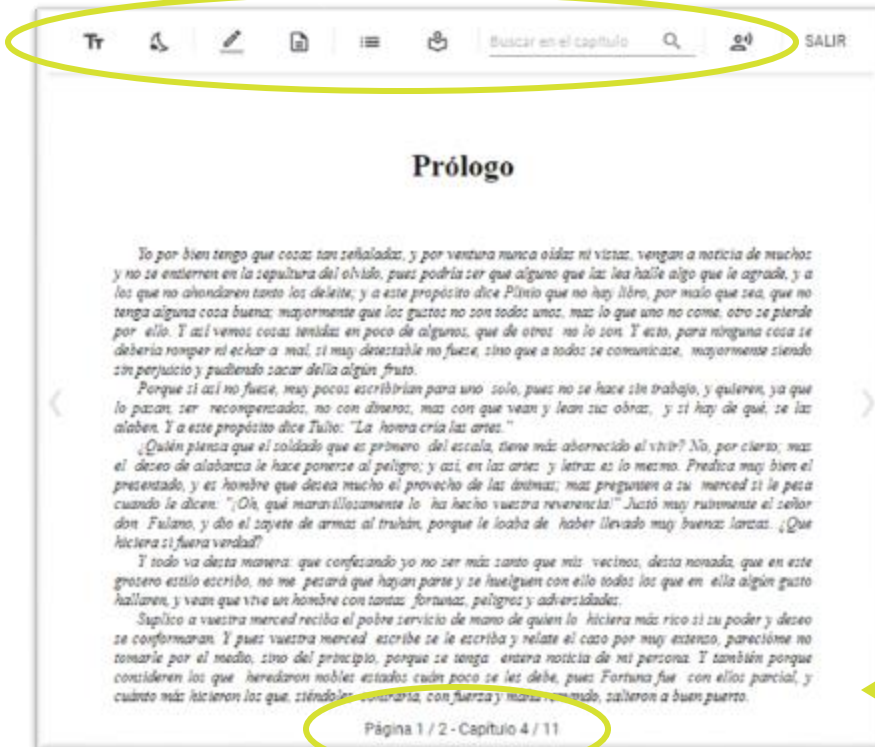


Mientras esperás que se cargue el libro, verás el progreso en pantalla.

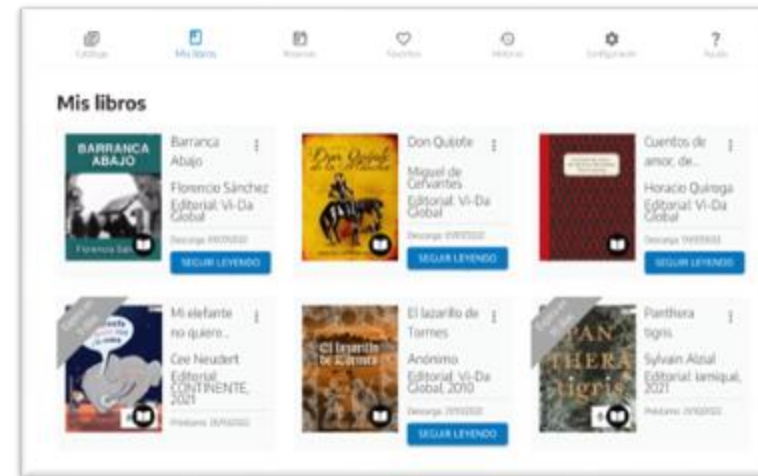


Solo aparecerá el botón **LEER** en aquellos libros cuyo préstamo no posee fecha de expiración. En caso contrario, podrás leer fuera de línea, a través de los programas o aplicaciones de Adobe Digital Editions o de Bidi.

¡Listo!, ya podés comenzar a leer. En el menú de lectura, encontrarás diferentes opciones para enriquecer tu experiencia.



En **Mis libros**, encontrarás las obras que tomaste prestadas y podrás ingresar a esta vista para continuar leyendo.



En el pie de página se encuentra la foliación y el capítulo que estás leyendo.

Para descargar libros de la Biblioteca Digital Conectar Igualdad, necesitás estar registrado/a en la Plataforma Conectar Igualdad. Si aún no hiciste este paso, consultá el tutorial [¿Cómo registrarse en la Plataforma Conectar Igualdad?](#)

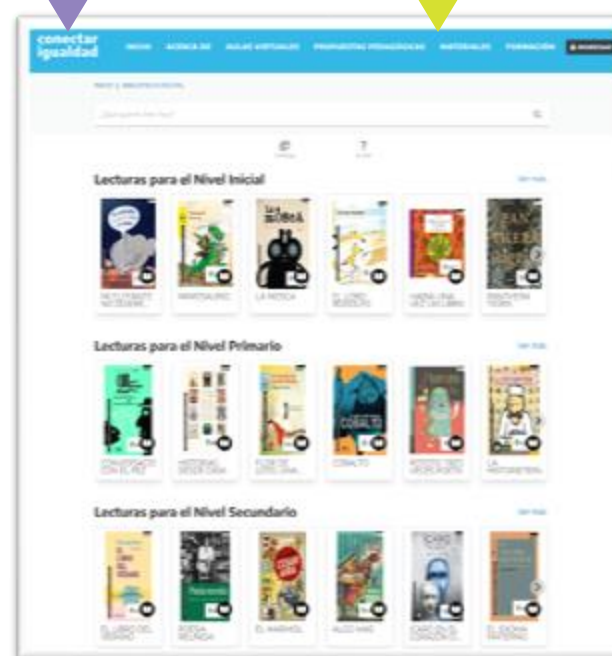
1. Ingresá a la Biblioteca Digital Conectar Igualdad desde la aplicación Bidi o desde tu navegador preferido.

Desde un navegador, el ingreso se realiza con tu usuario (CUIT) y contraseña de la Plataforma Conectar Igualdad.

En Bidi, tu usuario es el correo electrónico que declaraste en tu registro en la Plataforma Conectar Igualdad y tu clave de lectura.



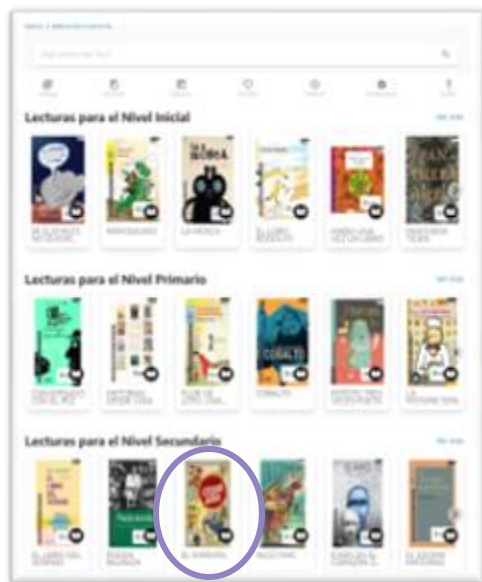
Si necesitás ayuda para generar tu clave de lectura, consultá [¿Cómo crear la clave de lectura...?](#)



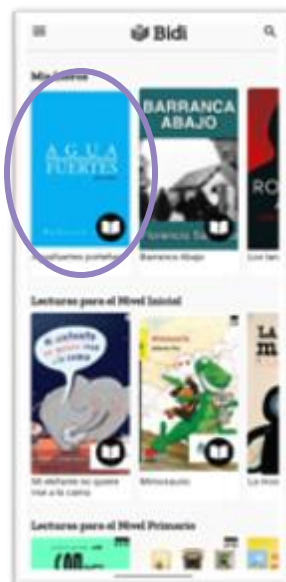
¿Cómo descargar libros para leer desconectado/a?

La Biblioteca Digital Conectar Igualdad ofrece distintas vistas de sus libros. En la ventana de inicio, encontrarás una selección de libros y en el catálogo la totalidad.

2. Una vez que ingresaste a la biblioteca, hacé clic sobre la imagen miniatura o sobre el título del libro que te gustaría leer.



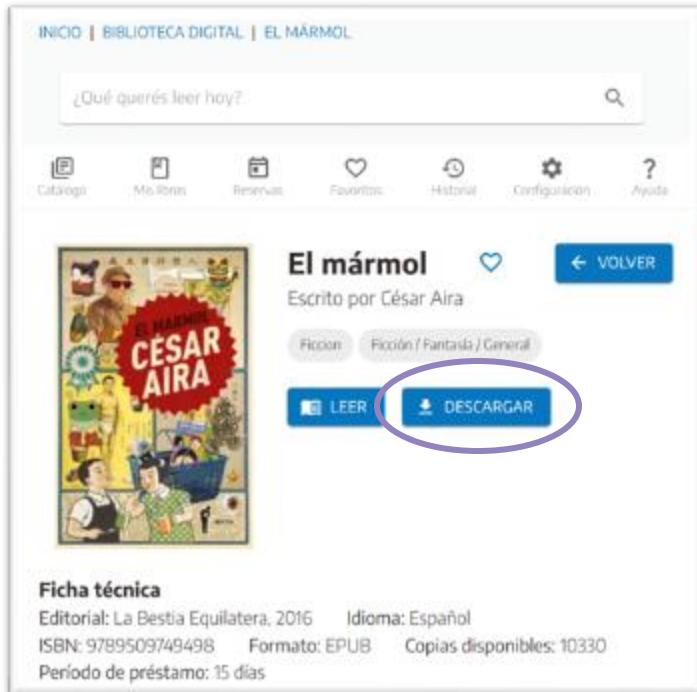
Vista en navegadores.



Vista en Bidi.



Si vas a descargar libros desde un navegador, recordá que, para leerlo, necesitarás la aplicación Adobe Digital Editions.

3. Seleccioná la opción **DESCARGAR**.

Vista en navegadores.

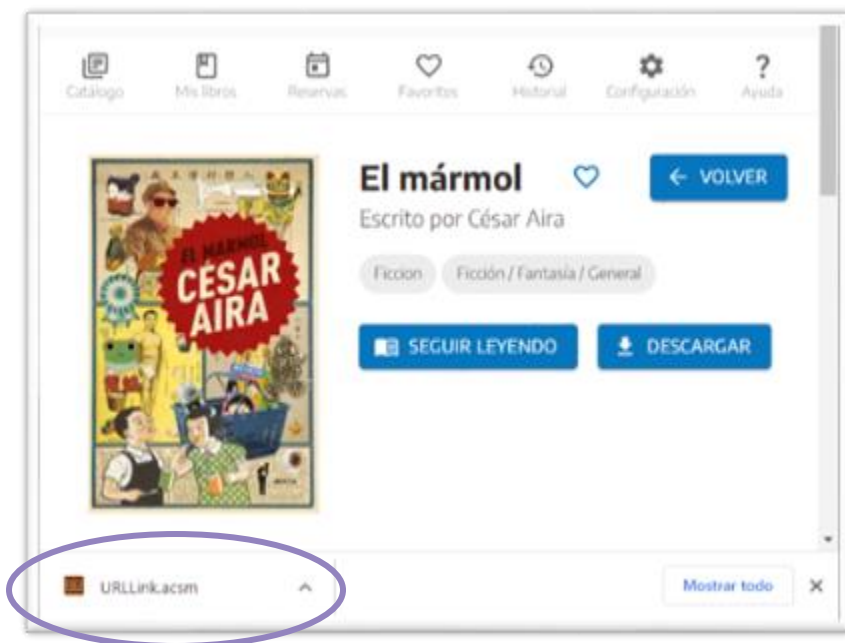


Vista en Bidi.

A veces, en Bidi, en vez de **DESCARGAR**, verás el botón **SOLICITAR PRÉSTAMO**. En esos casos, solo está permitido descargar el libro por 15 días.



4. Si estás en un navegador, desde la barra de descargas, abrí el archivo que descargaste con Adobe Digital Editions. En cambio, si estás en Bidi, ingresá a **LEER**.



Vista en navegadores.

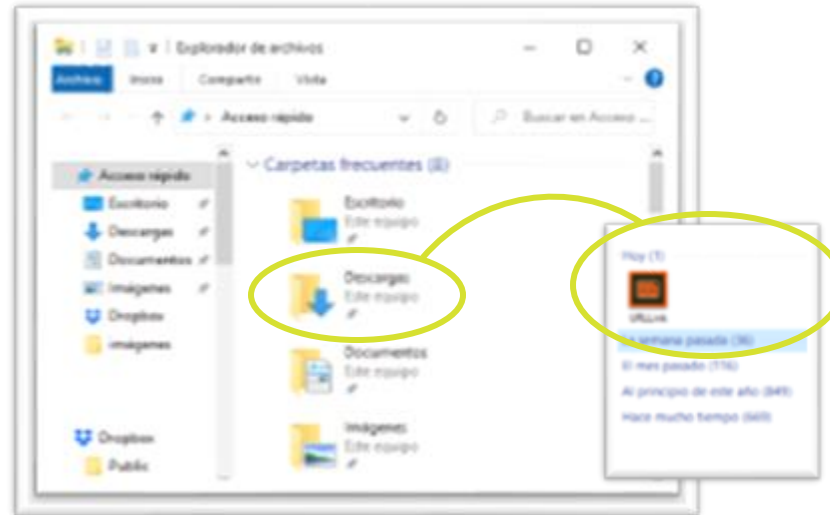


Vista en Bidi.

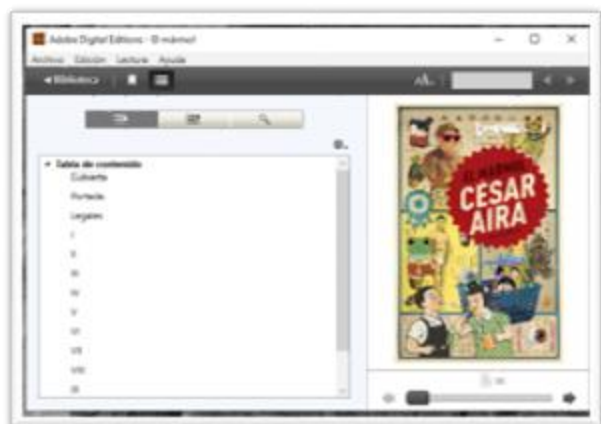


Si en tu dispositivo la barra de descargas está oculta, encontrarás el archivo en la carpeta **Descargas** o **Download**.

La carpeta **Descargas** o **Download** la encontrarás en el explorador de Windows (si estás en una computadora) o en los archivos del sistema (si estás en un dispositivo móvil).



¡Listo!, comenzá a leer tu libro fuera de línea. En el menú de lectura de cada programa o aplicación, encontrarás diferentes opciones para enriquecer la experiencia.



Vista en Adobe Digital Editions.

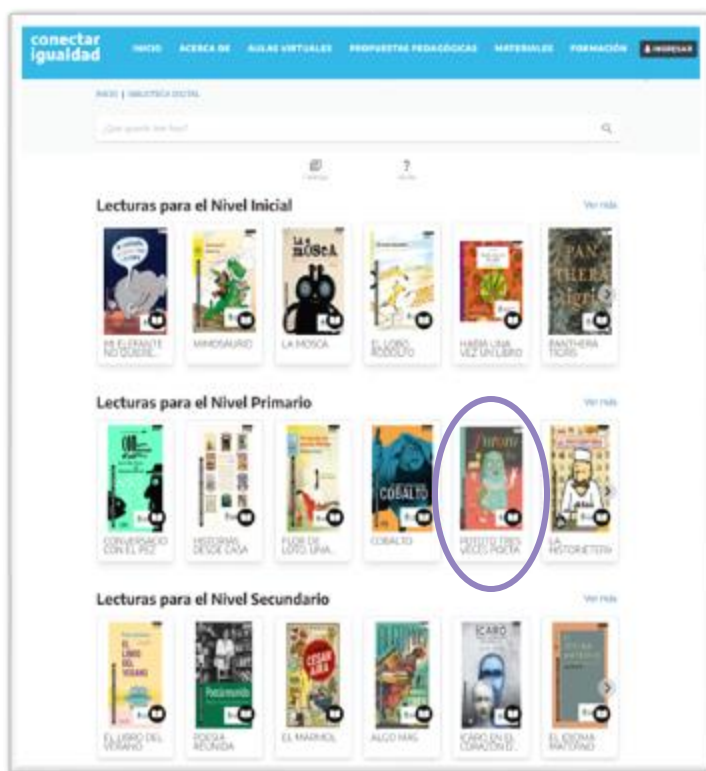


Vista en Bidi.



Recordá ingresar a **Mis libros** para chequear si el préstamo de tu libro tiene fecha de expiración.

Para guardar favoritos en la Biblioteca Digital Conectar Igualdad, necesitás estar registrado/a en la Plataforma Conectar Igualdad. Si aún no hiciste este paso, consultá el tutorial [¿Cómo registrarse en la Plataforma Conectar Igualdad?](#)

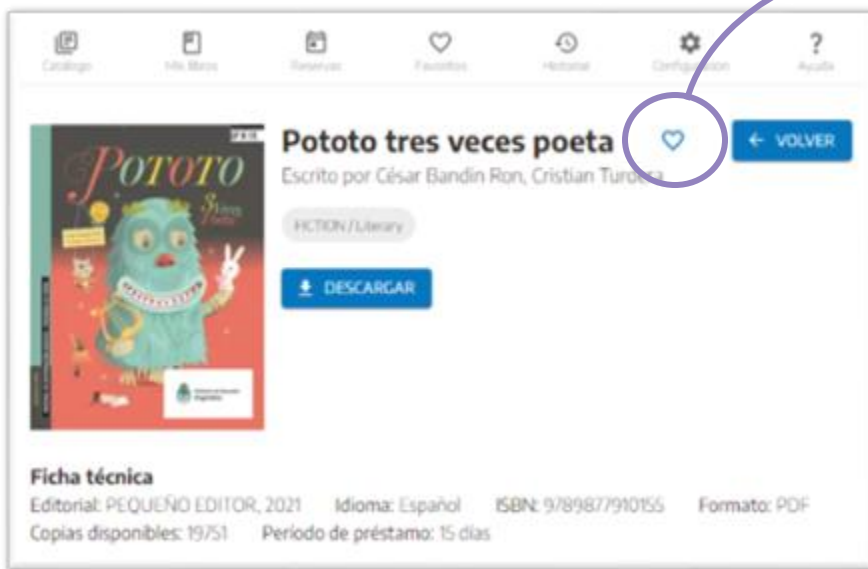


1. Accedé a la Biblioteca Digital Conectar Igualdad desde tu navegador preferido y pulsá el botón **INGRESAR**.

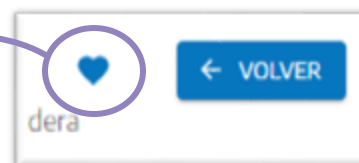
2. Una vez que ingresaste, elegí del catálogo el libro que prefieras, haciendo clic sobre la miniatura o sobre el título.

¿Cómo guardar o quitar un libro de Favoritos?

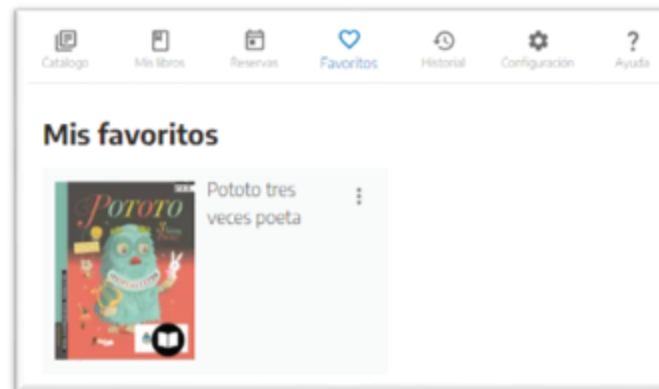
3. Hacé clic sobre el corazón que se encuentra al lado del título para seleccionar el libro como favorito.



¡Listo!, el corazón cambiará de color.

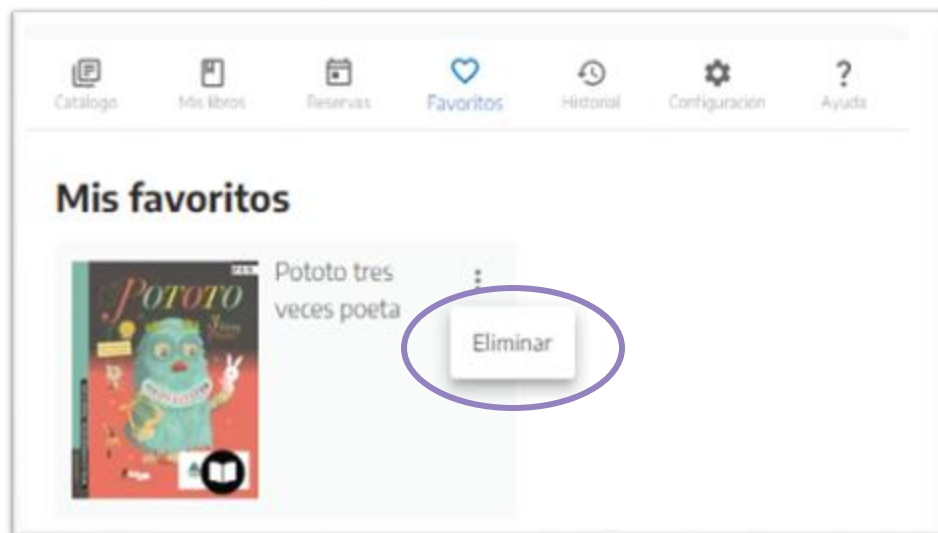


Cuando ingreses a **Favoritos**, verás el libro en esa sección.

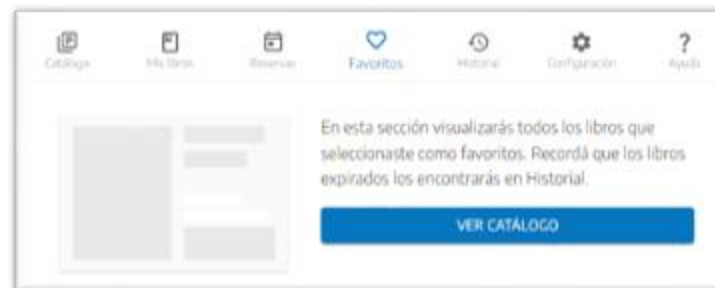


En la sección Favoritos podrás agrupar todos los libros que desees. Cuando quieras quitar un libro de Favoritos, seguí estos pasos.

1. En la sección **Favoritos**, identificá el libro que querés quitar y, en los tres puntos, hacé clic en **Eliminar**.



¡Listo!, tu libro ya no aparecerá en la sección **Favoritos**. Volvé al catálogo para elegir otros títulos y seguir leyendo.





Para tener en cuenta

- Si vas a descargar libros desde un navegador, luego necesitarás la aplicación Adobe Digital Editions para leerlo. En dispositivos móviles, podrás usar la aplicación Bidi.
- Para acceder a las aplicaciones, te será requerida tu clave de lectura. Si te la olvidaste o aún no la creaste, podrás generarla en la sección Configuración de la biblioteca.
- Tené en cuenta que la clave de lectura no es la de tu registro en la Plataforma Conectar Igualdad, sino otra específica que crearás para leer fuera de línea.
- Algunos libros se prestan solo por quince (15) días. Recordá ingresar a Mis libros para ver el progreso del tiempo de expiración de tus libros.



¿Necesitás ayuda?

Si tenés dudas sobre otros aspectos del funcionamiento de la Plataforma Conectar Igualdad, podés consultar la sección [Tutoriales](#).

**conectar
igualdad**



¡Gracias!

www.conectarigualdad.edu.ar

Argentina **unida**



Ministerio de Educación
Argentina