



TUTORIAL PARA TODAS LAS PERSONAS USUARIAS

Primeros pasos para usar la Biblioteca Digital Conectar Igualdad

Argentina **unida**

conectar
igualdad



Ministerio de Educación
Argentina

ÍNDICE

1

Sobre la biblioteca digital

2

¿Cómo ingresar a la biblioteca digital?

3

¿Qué opciones ofrece el menú?

4

La navegación del catálogo

5

Sobre la clave de lectura



Para tener en cuenta



¿Necesitás otras vías de comunicación?

Comunicate con la Mesa de Ayuda de Conectar Igualdad. El horario de atención es de lunes a viernes de 8 a 20 horas.

Teléfono: 0800-444-1115

Correo electrónico:
info@conectarigualdad.edu.ar

También podés consultar [más tutoriales](#) en esta plataforma.

La Biblioteca Digital Conectar Igualdad es pública y gratuita, y cuenta con más de 350 libros electrónicos. La mayoría de sus obras están disponibles para leer en línea dentro del entorno de la biblioteca y el resto se presta por tiempo determinado para descargar y leer sin conexión.

Para leer libros desconectado/a, tendrás que configurar una clave de lectura y descargar una aplicación de lectura de libros digitales que varía según el dispositivo que estés utilizando. Por ejemplo, con iOS (Apple) o Android deberás usar Bidi. En cambio, en computadoras de escritorio, notebooks, netbooks, etc., usarás Adobe Digital Editions.

Podrás navegar el catálogo de la biblioteca y ver información sobre cada título sin estar registrado/a en la Plataforma Conectar Igualdad. Sin embargo, para leer, descargar y seleccionar tus libros favoritos, deberás que ingresar con tu usuario y contraseña.



1. Desde cualquier navegador accedé a <http://conectarigualdad.edu.ar> y hacé clic en **INGRESAR**.

Si ya tenés usuario, Iniciá Sesión

CUIL
Ingresá tu número de CUIL sin guiones ni espacios

CONTRASEÑA
Ingresá tu contraseña

Recuérdame

INICIAR SESIÓN

[Olvidé mi contraseña](#)

[No recibí el correo de confirmación de registro](#)

¿No tenés usuario? **REGISTRATE**

2. Completá tu CUIL y contraseña, y presioná **INICIAR SESIÓN** para ingresar con tu usuario.

Si todavía no te registraste, consultá el tutorial [¿Cómo registrarse en la Plataforma Conectar Igualdad?](#)

3. Hacé clic en la sección **Mi biblioteca** del panel de usuario.

También podés pulsar la flecha ubicada junto a tu nombre y hacer clic en **Mi biblioteca**, o ingresar desde el panel central.

The image shows a screenshot of the 'conectar igualdad' website. The top navigation bar includes links for 'INICIO', 'ACERCA DE', 'AULAS VIRTUALES', 'PROPUESTAS PEDAGÓGICAS', 'MATERIALES', and 'FORMACIÓN'. A user profile dropdown menu is open, showing the name 'AIMÉ' with a downward arrow. The main content area displays a personalized greeting 'Hola Aimé Painé' and a grid of six dashboard tiles: 'Mis aulas', 'Mis recursos', 'Mi biblioteca', 'Mi formación', 'Mis postítulos', and 'Mi perfil'. The 'Mi biblioteca' tile is circled in purple. A yellow callout box points to the 'AIMÉ' dropdown menu, and another yellow callout box points to the 'Mi biblioteca' option in the dropdown menu.

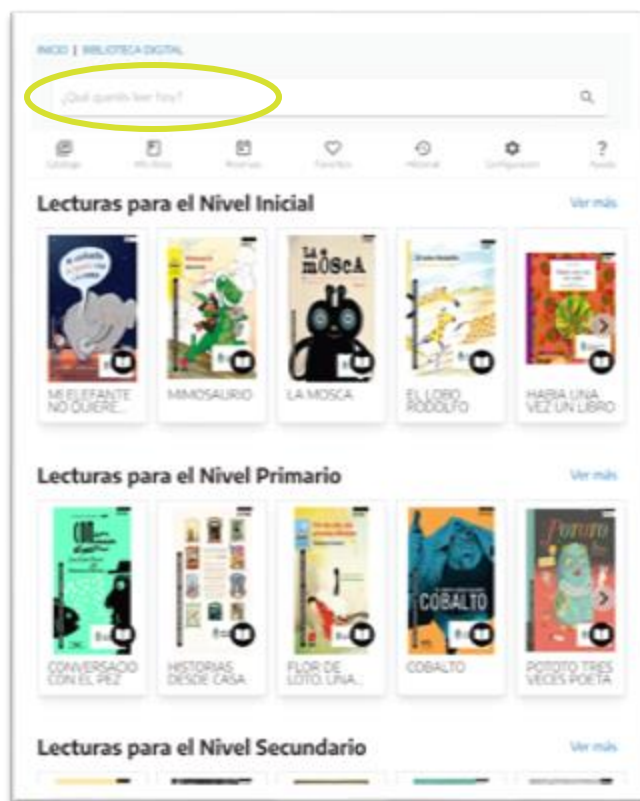
The screenshot shows the 'conectar igualdad' website. The navigation bar includes 'INICIO', 'ACERCA DE', 'AULAS VIRTUALES', 'PROPUESTAS PEDAGÓGICAS', 'MATERIALES', and 'FORMACIÓN'. A user profile 'AIMÉ' is visible in the top right. The main heading is 'Materiales', with a subtext: 'Contenidos multimediales para usar en las aulas virtuales, libros electrónicos y lecturas para pensar y reflexionar sobre los contextos de enseñanza virtuales y combinados.' Below this are four categories:

- Recursos para las aulas**: Materiales educativos para usar en tus aulas. (Icon: magnifying glass over a book)
- Publicaciones**: Lecturas para pensar los contextos de enseñanza combinados. (Icon: book)
- Seminarios, charlas y talleres**: Una agenda sobre temas educativos contemporáneos. (Icon: speech bubble)
- Biblioteca digital**: Libros para leer por tu cuenta o en las aulas virtuales. (Icon: books)

4. Dentro de la sección **MATERIALES**, ingresá a **Biblioteca digital**.

¡Listo!, ya ingresaste a la biblioteca. Verás los libros organizados por colecciones, según el nivel educativo, el género literario o el tema.

En el buscador, podés filtrar por palabra, título o autor.



Desde el menú, ingresás a las distintas secciones de la biblioteca.

Haciendo clic en Ver más, accedés al contenido completo de cada colección.

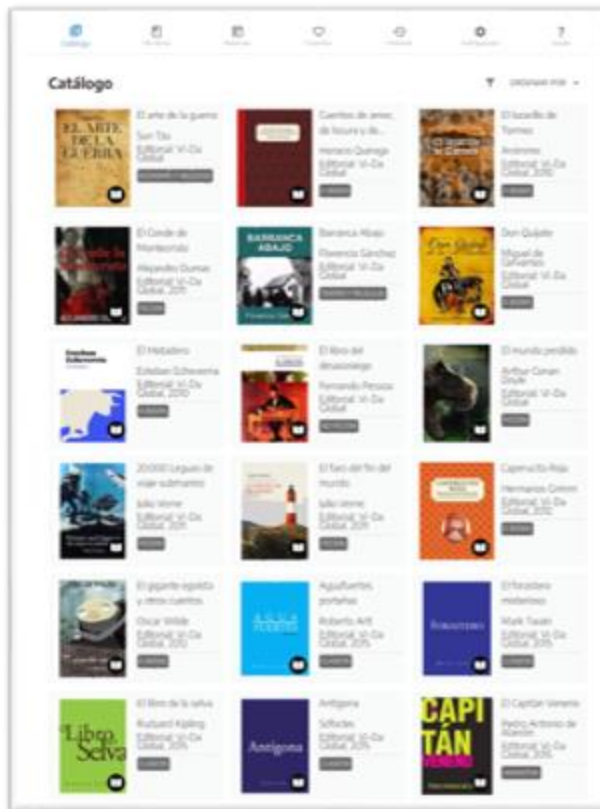
¿Qué opciones ofrece el menú?

La biblioteca está compuesta por diferentes secciones. Una vez que hayas ingresado con tu usuario, podrás navegar por todas ellas. En caso contrario, solo verás el catálogo y la ayuda.

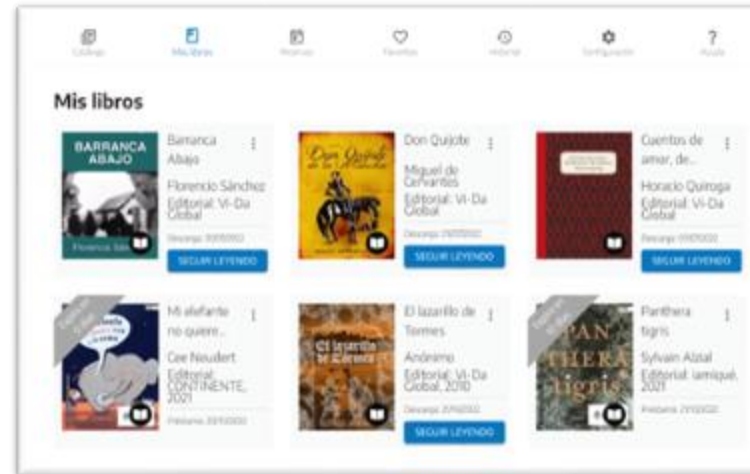


¿Qué opciones ofrece el menú?

En **Catálogo**, encontrarás todos los títulos disponibles en la biblioteca.

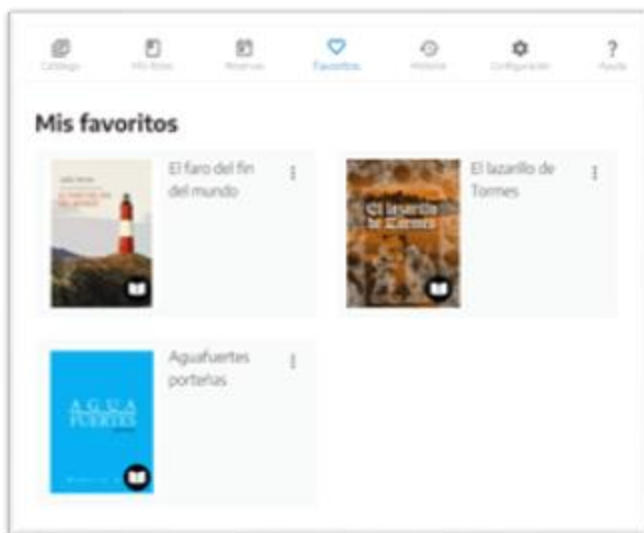


En cambio, en **Mis libros** visualizarás los ejemplares que tomaste prestados.

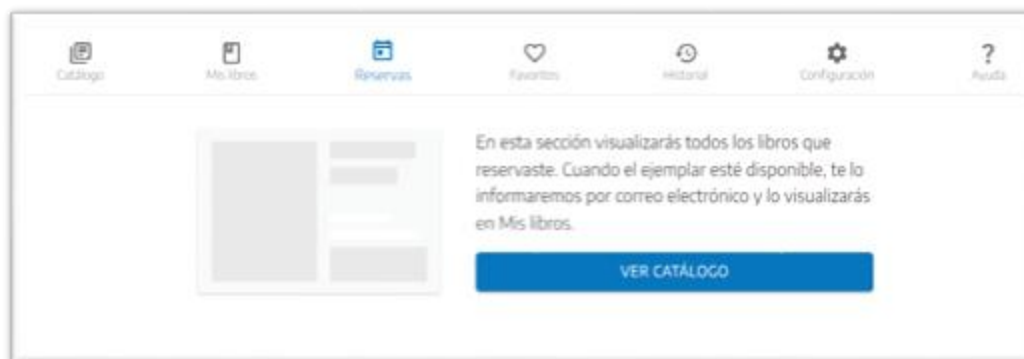


Si algún ejemplar tiene fecha de expiración, la podrás ver sobre la miniatura.

En la sección **Favoritos**, quedan agrupados tus libros preferidos. Allí verás las obras que ya estás leyendo y todas las que hayas marcado como favoritos en el catálogo.



Reservas se utiliza cuando el libro que querés leer no tiene ejemplares disponibles, de modo que tu solicitud queda en lista de espera.



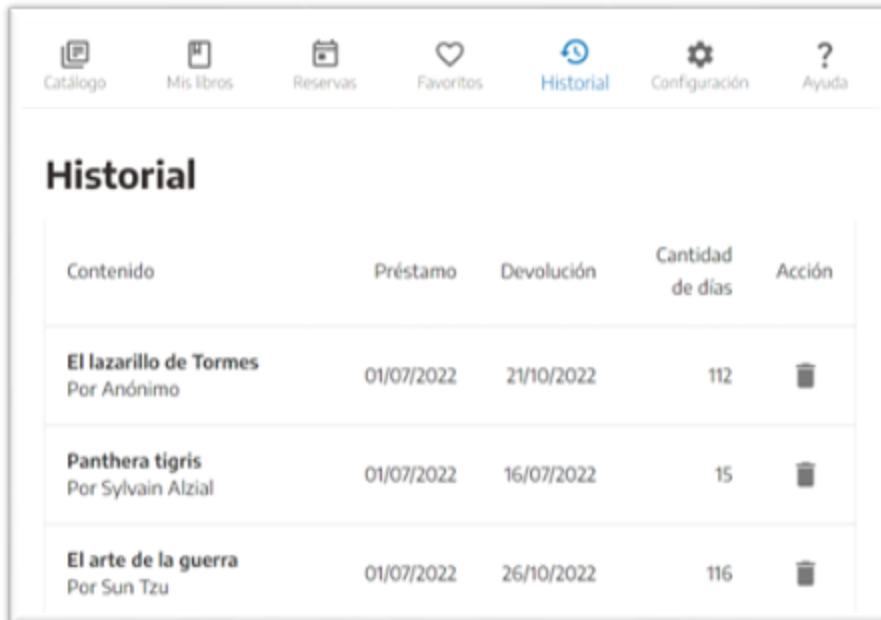
En **Configuración**, tendrás acceso a tu clave de lectura.




En **Ayuda**, encontrarás respuestas a preguntas frecuentes.



Configurar tu clave de lectura te permitirá leer desconectado/a. Si querés saber más, consultá [¿Cómo crear la clave de lectura...?](#)

En **Historial**, se almacenarán todos los libros que hayas tomado en préstamo o hayan expirado.



Contenido	Préstamo	Devolución	Cantidad de días	Acción
El lazarillo de Tormes Por Anónimo	01/07/2022	21/10/2022	112	
Panthera tigris Por Sylvain Alzial	01/07/2022	16/07/2022	15	
El arte de la guerra Por Sun Tzu	01/07/2022	26/10/2022	116	



Cuando un libro expira, ya no lo verás en **Mis libros** ni en **Reservas** o en **Favoritos**, solo lo encontrarás en el historial.

4

La navegación del catálogo

Inicio | BIBLIOTECA DIGITAL | CATÁLOGO

¿Qué querés leer?

Catálogo

Catálogo

Al lado de la portada de cada libro, verás su título, el/la autor/a, la editorial y el tema o género de la obra.

ORDENAR POR

El arte de la guerra
Sun Tzu
Editorial: Vi-Da Global
ECONOMÍA Y NEGOCIOS

Cuentos de amor, de locura y de...
Horacio Quiroga
Editorial: Vi-Da Global
E-BOOKS

El lazarillo de Tormes
Anónimo
Editorial: Vi-Da Global, 2010
E-BOOKS

El Conde de Montecristo
Alejandro Dumas
Editorial: Vi-Da Global, 2011
FICCIÓN

BARRANCA ABAJO
Florencio Sánchez
Editorial: Vi-Da Global
TEATRO Y PELÍCULAS

Don Quijote
Miguel de Cervantes
Editorial: Vi-Da Global
E-BOOKS

En **ORDENAR POR**, podés seleccionar el criterio que desees para organizar los libros por autor/a, título, categoría o editorial y, además, por orden alfabético en forma ascendente o descendente.

ORDENAR POR

- Autor
- Título
- Categoría
- Editorial

E-BOOKS

« < 1 2 3 4 5 ... 11 > »

Utilizá el paginador para recorrer las distintas páginas del catálogo.

Al ingresar a un libro del catálogo, accederás a una vista similar a esta.

The image displays two screenshots of a digital library interface. The left screenshot shows the details for the book 'El Lazarillo de Tormes' by Anónimo. The right screenshot shows the details for 'Panthera tigris' by Anónimo.

El botón VOLVER te permite regresar a la vista del catálogo.

De acuerdo al libro que hayas seleccionado, podrás leerlo en línea o solamente descargarlo.

Debajo de la imagen miniatura, encontrarás información técnica y datos sobre la obra y su autoría.

conectar igualdad

Cuando quieras descargar libros para leer desconectado/a, necesitarás una clave de lectura, que te será requerida cuando configures Adobe Digital Editions en tu equipo o inicies sesión en Bidi en tus dispositivos móviles.

Esta clave la crearás desde el menú, en la sección Configuración, y podrás cambiarla las veces que desees.

La clave de lectura no es lo mismo que tu usuario de registro de la Plataforma Conectar Igualdad, sino una clave específica de la biblioteca. Por eso, si ya estás registrada/o pero no generaste tu clave de lectura, no podrás leer desconectado/a.

Para más información consultá el tutorial [*¿Cómo crear mi clave de lectura...?*](#)



Para tener en cuenta

- Para navegar todas las secciones de la biblioteca, necesitarás estar registrado/a en la Plataforma Conectar Igualdad. Si aún no te registraste, consultá el tutorial [¿Cómo registrarse en la Plataforma Conectar Igualdad?](#)
- Tu registro de usuario/a en la plataforma no es lo mismo que tu clave de lectura. Esta última te permitirá leer desconectado/a. Si necesitás ayuda para generarla, consultá el tutorial [¿Cómo crear mi clave de lectura...?](#)
- Para profundizar en la biblioteca, ingresá al tutorial [¿Cómo leer libros en la Biblioteca Digital Conectar Igualdad?](#)



¿Necesitás ayuda?

Si tenés dudas sobre otros aspectos del funcionamiento de la Plataforma Conectar Igualdad, podés consultar la sección [Tutoriales](#).

conectar
igualdad



¡Gracias!

www.conectarigualdad.edu.ar

Argentina **unida**



Ministerio de Educación
Argentina