

# Cómo incorporar IA generativa al aula



Una orientación en ChatGPT para docentes




educ.ar

Secretaría  
de Educación



Ministerio de  
Capital Humano  
República Argentina



**Dirección de Programas, Proyectos Tecnológicos e Innovación:** Lionel Rodríguez

**Gerencia de Capacitación Educativa:** Romina Campopiano

**Edición y corrección de contenidos:** Nora González y Verónica Ruscio

**Colaboración:** Martín Jerez y Tatiana Vaca Bonnet

**Diseño editorial:** DG Manuel Vázquez y DG Gabriela Weinmann

**Agradecimientos:** Cecilia Sagol y Germán Linari por promover la creación y edición de esta guía para docentes.

Educ.ar.; 1ra ed. actualizada - Ciudad Autónoma de Buenos Aires: **Educ.ar, 2025.**

Libro digital, PDF

Archivo Digital: online

The logo for Educ.ar, featuring the word "educ" in lowercase letters with a dot between "e" and "d", and "ar" in lowercase letters. The letters are colored: 'e' is green, 'd' is blue, 'u' is red, 'c' is orange, and 'a' is blue.

**Todas las imágenes de este manual fueron creadas con IA.**

Fueron incluidas aun reconociendo "los sesgos" que la herramienta todavía ofrece, como rasgos humanos poco inclusivos, o detalles identitarios de nuestro país en particular que no se logran adecuadamente. Advertimos de esta situación para seguir trabajando en el mejoramiento de estas limitaciones.

Armamos esta guía sobre **ChatGPT** porque es una herramienta de inteligencia artificial conversacional ampliamente utilizada. Sin embargo, existen otras plataformas similares que funcionan de manera parecida, como **Claude**, **Google Gemini** (antes Bard), **Microsoft Copilot**, **Meta AI**, **Perplexity AI**, **Character.AI** y **Deepseek**, entre otras. Cada una de ellas tiene particularidades y enfoques distintos, pero todas permiten interactuar con IA de manera intuitiva y útil.

# **Cómo incorporar IA generativa al aula**

---

Una orientación en ChatGPT para docentes

# ÍNDICE

## — Introducción

Pág. 7

ChatGPT: ¿una revolución en educación?

Pág. 8

La IA en la educación: desafíos y oportunidades

Pág. 9

## — Capítulo 1.

### ChatGPT: definición y primeros pasos

Pág. 12

¿Qué es ChatGPT y cómo funciona?

Pág. 14

Primeros pasos

Pág. 15

Estructura

Pág. 18

Funcionalidades

Pág. 20

Ética y privacidad

Pág. 23

## — Capítulo 2.

### Cómo optimizar la gestión institucional con IA

Pág. 26

Organización y gestión institucional

Pág. 28

Planificación de reuniones escolares

Pág. 29

Implementación de actividades interactivas  
en reuniones escolares

Pág. 32

Elaboración de informes sobre el desempeño escolar  
de los estudiantes

Pág. 35

## — Capítulo 3.

### **Cómo transformar la enseñanza: aplicaciones de la IA en la práctica pedagógica**

**Pág. 40**

La gestión del aula

Pág. 42

¿Cómo y por qué personalizar el aprendizaje?

Pág. 44

Planificación y armado de clases y actividades

Pág. 47

La enseñanza de idiomas

Pág. 59

Cómo fomentar la creatividad

Pág. 61

Cómo crear estudios de casos

Pág. 66

La evaluación sumativa

Pág. 69

## — Capítulo 4.

### **Aportes de la IA generativa en proyectos sociocomunitarios de la escuela**

**Pág. 72**

Cómo crear materiales educativos para proyectos  
comunitarios

Pág. 74

## — Capítulo 5.

### **ChatGPT como herramienta educativa: precauciones, reflexiones finales y nuevas oportunidades**

**Pág. 80**

Formación docente y la investigación educativa

Pág. 82

Plagio y uso indebido

Pág. 84


El futuro de la educación

Pág. 87



# // Introducción

# // Introducción



Este manual es una guía para que integres la inteligencia artificial (IA), especialmente ChatGPT, a tu práctica educativa. Presenta ideas para valerse de esta herramienta en la enseñanza y el aprendizaje, desde la planificación de clases y creación de actividades personalizadas hasta la evaluación formativa, la gestión del aula y la investigación. También ofrece pistas sobre cómo utilizarla para estimular la creatividad de los estudiantes, siempre teniendo en cuenta las implicaciones éticas y de privacidad.

No pretende ser exhaustivo, sino que busca guiarte en los primeros pasos en ChatGPT, para que descubras su potencial y te enfrentes mejor a los desafíos del siglo XXI. Buscamos empoderarte y acompañarte en el aprovechamiento máximo de esta tecnología con la que podrás crear experiencias de aprendizaje significativas, valiosas e inclusivas para tus estudiantes.

# ChatGPT:

## ¿una revolución en educación?

Entre las múltiples herramientas de IA que podrían utilizarse en ámbitos educativos, ChatGPT, desarrollado por la empresa OpenAI, es la más popular. Se trata de un asistente virtual capaz de responder preguntas, generar ideas creativas, adaptar actividades a las necesidades de cada estudiante e incluso evaluar su progreso. Algo que parecía ciencia ficción, ya es una realidad tangible que –en la interacción con el conocimiento pedagógico y curricular de cada docente– permite enriquecer significativamente la experiencia educativa.

Por eso decimos que ChatGPT ofrece un potencial transformador en la educación. Veamos algunos aspectos donde introduce grandes cambios:

- **Personalización del aprendizaje:** permite adaptar el contenido y las actividades a las necesidades individuales de cada estudiante.
- **Automatización de tareas docentes:** automatiza tareas repetitivas, como la calificación de exámenes y la generación de informes.
- **Creación de contenido educativo:** genera contenido educativo, como resúmenes de textos, explicaciones de conceptos y preguntas de evaluación.
- **Apoyo a la investigación:** brinda ayuda a los estudiantes para investigar y encontrar información relevante de manera más eficiente.
- **Fomento de la creatividad:** puede usarse como una herramienta que estimule la creatividad y la expresión.
- **Impulso de proyectos educativos sociocomunitarios:** proporciona ejemplos prácticos y estrategias proactivas para su implementación.



# La IA en la educación: desafíos y oportunidades

Como docentes, es comprensible que experimentemos cierta resistencia o inquietud al enfrentarnos a las tecnologías digitales que transforman el modo de producción de conocimiento. Las preocupaciones por la falta de formación o preparación técnica son respuestas naturales y comunes que reflejan un interés genuino en garantizar que estos cambios beneficien realmente la calidad educativa. Y, aunque estos sentimientos son parte del proceso de adaptación a las transformaciones en nuestra práctica profesional, resulta fundamental tener una actitud abierta y receptiva, que busque aprovechar al máximo las nuevas herramientas para enriquecer el trabajo en el aula.

La incorporación de la IA no pretende reemplazar al docente, sino innovar y dinamizar la enseñanza. Herramientas como ChatGPT permiten personalizar el aprendizaje, adaptando recursos a las necesidades individuales de los estudiantes y facilitando la interacción, lo que posibilitará a los docentes centrarse en aspectos más creativos y significativos de la enseñanza.

En esta línea, este manual brinda orientaciones prácticas y sugerencias para comenzar a integrar la IA en nuestras prácticas. Te proporcionaremos herramientas y estrategias para facilitar este proceso, desde la exploración de funcionalidades hasta la implementación gradual. Nuestro objetivo es apoyarte en cada paso, ayudarte a superar resistencias.

Ahora bien, la incorporación de ChatGPT en la educación no está exenta de desafíos. Por eso, es fundamental abordar cuestiones éticas, como la privacidad de los datos de los estudiantes, un acceso equitativo a estas herramientas y el riesgo de dependencia excesiva de la tecnología.

También cabe recordar que, a pesar de su sofisticación, ChatGPT posee limitaciones técnicas: puede tener dificultades para comprender el contexto en profundidad y, en ocasiones, generar respuestas que, aunque gramaticalmente correctas, no sean completamente relevantes o apropiadas. Resulta, así, muy importante que los educadores seamos conscientes de estas limitaciones y guiemos a los estudiantes en el uso crítico de esta herramienta.



\_¡Te invitamos a descubrir  
cómo **ChatGPT** puede  
convertirse en un gran  
**aliado en el aula!** -----



// [ Capítulo 1 ]

# ChatGPT: definición y primeros pasos



# // Capítulo 1



# ¿Qué es ChatGPT y cómo funciona?



Esta herramienta de inteligencia artificial generativa se basa en modelos de aprendizaje automático que crean contenido nuevo a partir de datos existentes. A diferencia de la IA convencional, que realiza tareas específicas, la generativa tiene la capacidad de desarrollar textos, imágenes y otros contenidos de manera innovadora.

De este modo, ChatGPT es un asistente virtual capaz de conversar con vos y ayudarte en diversas tareas relacionadas con el lenguaje. Para simplificar, se trata de un sistema que leyó y aprendió de una gran cantidad de textos, lo que le permite entender y generar respuestas en lenguaje natural de manera similar a como lo haría una persona.

Dado que su conocimiento se basa en una amplia gama de información, es capaz de producir respuestas coherentes y relevantes sobre una gran cantidad de temas. Además, al interactuar con las personas usuarias, ChatGPT sigue aprendiendo y mejorando, y esto lo vuelve cada vez más eficaz en la comprensión y generación de texto.

ChatGPT no solo puede conversar, sino que también ofrece varias funcionalidades útiles en el ámbito educativo. Puede analizar y entender preguntas y comandos, y brindar respuestas valiosas y precisas. Si necesitas redactar un texto, crear un resumen o explicar un concepto, ChatGPT te ayuda a generar contenido claro y bien estructurado. También traduce textos entre diferentes idiomas, lo que es especialmente útil en aulas con estudiantes de diversos orígenes lingüísticos.

Con estas orientaciones, te invitamos a integrar esta herramienta en tus prácticas cotidianas para hacer la enseñanza más dinámica y personalizada. Y tenemos una sugerencia... ¡consulta al chat sobre su creación y usos posibles en educación!

## Primeros pasos

Después de comprender los conceptos básicos de ChatGPT, el siguiente paso es configurar la herramienta y familiarizarse con sus funcionalidades.

### Formas de acceso

Como la plataforma ofrece diversas formas de acceso, las personas usuarias pueden elegir la opción que mejor se adapte a sus necesidades:

- **Acceso gratuito sin iniciar sesión:** permite utilizar ChatGPT sin crear una cuenta ni iniciar sesión. Resulta ideal para quienes desean probar la herramienta o realizar consultas puntuales. Sin embargo, los recursos disponibles son limitados en comparación con otras formas de acceso.

- **Acceso gratuito con inicio de sesión:** para una experiencia más completa, se puede crear una cuenta gratuita en el sitio web de OpenAI. Esto implica proporcionar una dirección de correo electrónico válida y generar una contraseña. El acceso con inicio de sesión ofrece más funciones y un mayor número de interacciones diarias.
- **Acceso pago:** para quienes necesitan acceso ilimitado y funciones avanzadas existe una versión llamada ChatGPT Plus. Al suscribirse, se desbloquean todas las funciones de la plataforma, esto es, interacciones ilimitadas, tiempos de respuesta más rápidos y acceso prioritario a nuevas funciones y mejoras.

### **Cómo crear una cuenta en OpenAI**

Para armarte una cuenta de ChatGPT, te recomendamos seguir los siguientes pasos:

- 1.** Visitá el sitio web oficial de ChatGPT u OpenAI.
- 2.** Buscá el botón o enlace de registro y hacé clic en él.
- 3.** Completá el formulario de registro con tu dirección de correo electrónico, nombre de usuario y contraseña.
- 4.** Verificá tu correo electrónico a través del enlace enviado por OpenAI.
- 5.** Completá la configuración de tu cuenta, como preferencias e información de perfil (opcional).



## Otras herramientas de IA para la educación

Además de ChatGPT, existen otras herramientas de IA muy útiles en el ámbito educativo. A continuación, te detallamos algunas para que sigas explorando:

- **Plataformas de creación de contenido:** herramientas como Slidesgo, Canva o Genially permiten crear presentaciones, infografías y otros materiales educativos de forma rápida y sencilla, utilizando plantillas prediseñadas y elementos interactivos.
- **Asistentes de voz:** asistentes virtuales como Siri, Alexa o Google Assistant se usan para realizar búsquedas en internet, establecer recordatorios, programar tareas y acceder a información relevante para la planificación de clases.
- **Herramientas de traducción automática:** DeepL, Google Translate y otras similares ayudan a docentes y estudiantes a traducir textos y comunicarse en diferentes idiomas.
- **Plataformas de aprendizaje adaptativo:** Khan Academy, Knewton o DreamBox Learning utilizan IA para personalizar el aprendizaje de cada estudiante, adaptando el contenido y las actividades a su nivel de conocimiento y ritmo de progreso.

Al elegir herramientas de IA para utilizar en el aula, es importante analizar su calidad y confiabilidad. Para ello, conviene tener en cuenta aspectos tales como la precisión (¿la herramienta proporciona información precisa y actualizada?), la privacidad (¿se protege la privacidad de los datos de los estudiantes?), la facilidad de uso, el soporte técnico (¿la herramienta cuenta con un buen soporte técnico en caso de problemas o dudas?) y el costo (¿se ajusta al presupuesto de la escuela?).

# Estructura de la interfaz de ChatGPT

Al ingresar a la plataforma de ChatGPT, la persona usuaria encuentra una interfaz minimalista diseñada para facilitar la interacción con la IA. Sus principales componentes son:



## 1. Campo de entrada de texto

Ubicado en el centro de la pantalla, este espacio permite ingresar preguntas, solicitudes o instrucciones (prompts) para que ChatGPT genere respuestas. La IA responde a continuación con texto estructurado, que incluye listas, explicaciones con ejemplos y actividades didácticas adaptadas a distintos niveles.

## 2. Botón de envío

Luego de ingresar la pregunta, solicitud o prompt, presionar **Enter** o hacer clic en el botón de enviar.



### 3. Historial de chats


En el lateral izquierdo, se muestra una lista de conversaciones previas. Esta función permite recuperar respuestas y retomar interacciones sin perder el contexto. Cada sesión se guarda automáticamente, los chats se pueden renombrar haciendo clic sobre el título y, además, es posible eliminar o archivar conversaciones para organizarse mejor.

### 4. Menú de usuario

Al clicar el botón de **Perfil**, que aparece arriba a la derecha con las iniciales o foto, se abre un menú desplegable con opciones para personalizar la experiencia. Por lo general, este menú incluye:

**Explorar GPT:** permite descubrir y probar distintas versiones personalizadas de ChatGPT creadas por OpenAI y usuarios, organizadas por categorías, con una barra de búsqueda y la opción de crear tu propio GPT personalizado.

**Personalizar ChatGPT:** es posible modificar ciertas configuraciones para personalizar la interacción con la IA según las necesidades del usuario. Algunas opciones incluyen: establecer un tono de respuesta, determinar preferencias temáticas, ajustar la longitud de las respuestas.

**Configuración (  ):** para gestionar privacidad, datos y accesibilidad en ChatGPT. Ofrece control sobre enlaces compartidos, exportación y eliminación de datos, historial de chats y opciones de seguridad. En la sección de Audio, se pueden habilitar conversaciones por voz, elegir tonos y configurar el idioma predeterminado.

# Funcionalidades

Como señalamos, interactuar con ChatGPT es muy parecido a mantener una conversación en un chat de mensajería. Una vez que hayas accedido a la herramienta, toda la comunicación se realizará de ese modo.

Pero ¿qué es un chat y cómo funciona? Un «chat» es un espacio digital donde podés escribir y recibir mensajes en tiempo real. En este caso, enviás y recibís mensajes de texto con una inteligencia artificial que entiende y responde tus preguntas o «prompts». Llamamos «prompt» simplemente a una instrucción o pregunta que le das a ChatGPT. Por ejemplo, si le escribís: «¿Cómo se resuelve una ecuación cuadrática?», eso es un prompt. La herramienta lo utiliza para entender qué necesitas y generar una respuesta útil.

Así, en el espacio del chat, podés escribir cualquier pregunta o solicitud que tengas. Por ejemplo, podrías pedirle a ChatGPT que te ayude a planificar una clase o a aclarar un concepto complicado. Una vez que envíes tu mensaje, la herramienta procesará la información y generará una respuesta basada en su entrenamiento. Esta respuesta aparecerá en el mismo espacio de chat, justo debajo de tu pregunta. A continuación, podés seguir interactuando con ChatGPT haciendo más preguntas o ajustando tus solicitudes según sea necesario. El chat permite una conversación fluida y continua, es decir, una interacción dinámica y eficiente.

En resumen, el chat es el medio por el cual te comunicás con ChatGPT, y los prompts son las preguntas o instrucciones que usás para guiar la conversación y obtener la información o asistencia necesarias. Esta interfaz hace que el intercambio con la herramienta sea intuitivo y accesible.

## ¿Cómo formular preguntas efectivas (prompts)?

Para obtener respuestas precisas y relevantes con ChatGTP, es crucial formular prompts claros y específicos. Te brindamos, para eso, algunos consejos útiles:

- **Expresate con claridad y precisión:** formulá preguntas de manera directa y concisa.
- **Dividí preguntas complejas:** si tenés una pregunta compleja, dividila en partes más pequeñas para facilitar la comprensión y obtener respuestas más detalladas.
- **Proporcioná contexto:** agregar contexto a tu pregunta ayuda a ChatGPT a comprender mejor tu intención.
- **Utilizá palabras clave:** incluí palabras relevantes para guiar a ChatGPT hacia la información específica que necesitás.
- **Evitá la ambigüedad:** asegurate de que tu pregunta no se pueda interpretar de múltiples maneras.
- **Hacé preguntas adicionales:** si la primera respuesta no es suficiente, no dudes en hacer preguntas de seguimiento para obtener más detalles o aclaraciones.
- **Experimentá con diferentes tipos de prompts:** ChatGPT puede responder a una variedad de prompts, como preguntas abiertas, solicitudes de generación de texto, comandos para realizar tareas específicas, etc. Experimentá con diferentes tipos de prompts para descubrir qué funciona mejor para vos.

Estos son algunos ejemplos de prompts efectivos para docentes: «Creá un resumen de los principales eventos de la Guerra de Malvinas»; «Generá una lista de 10 preguntas de opción múltiple sobre el sistema circulatorio»; «Escribí un poema corto sobre la naturaleza»; «Explicá la diferencia entre ADN y ARN».

### // [ Importante ]

Siempre conviene revisar la información proporcionada por ChatGPT, especialmente cuando se utiliza con fines educativos. Aunque es una herramienta poderosa, puede cometer errores o proporcionar información desactualizada.

Además, es importante tener en cuenta las políticas de privacidad y seguridad de la plataforma, especialmente al compartir información personal o confidencial. ChatGPT está diseñado para proteger la privacidad de los usuarios, pero debemos ser conscientes de los datos que se comparten y cómo se utilizan.

# Ética y privacidad

## Privacidad y protección de datos de los estudiantes

Antes de utilizar ChatGPT con los estudiantes, es fundamental obtener el consentimiento informado de las familias o tutores legales, especialmente para los menores de edad. Esto implica explicarles de manera clara y comprensible cómo se utilizará la herramienta, qué tipo de datos se recopilarán y cómo se protegerá su privacidad. Las familias deben tener la oportunidad de hacer preguntas y expresar cualquier inquietud.

Como la privacidad de los datos de los estudiantes es una preocupación fundamental al utilizar ChatGPT, brindamos a continuación un listado de buenas prácticas para protegerla:

- **Minimizar la recopilación de datos:** recopilar solo los datos necesarios para el propósito educativo específico y evitar solicitar información personal innecesaria a los estudiantes a través de ChatGPT.
- **Anonimizar datos:** siempre que sea posible, anonimizar los datos de los estudiantes para proteger su identidad. Esto implica eliminar cualquier información que los identifique de forma directa (nombres, fechas de nacimiento o direcciones).
- **Almacenamiento seguro:** almacenar los datos de los estudiantes de forma segura, utilizando contraseñas fuertes y medidas de seguridad adecuadas para evitar el acceso no autorizado.

- **Eliminación de datos:** establecer políticas claras para la eliminación de datos de los estudiantes cuando ya no sean necesarios para el propósito educativo.
- **Transparencia:** es importante que los estudiantes y sus familias comprendan cómo funciona ChatGPT, cómo se utilizan sus datos y cómo se protegerá su privacidad. Explicarles de manera sencilla los conceptos básicos de la IA los ayudará a desarrollar una comprensión crítica de la tecnología y a utilizarla de manera más responsable.

### Consideraciones éticas adicionales

Al abordar las consideraciones éticas y de privacidad de manera proactiva y responsable, los docentes pueden garantizar que el uso de ChatGPT en el aula sea ético, seguro y respetuoso con la privacidad de los estudiantes. En este sentido, conviene tener en cuenta algunas consideraciones éticas adicionales.

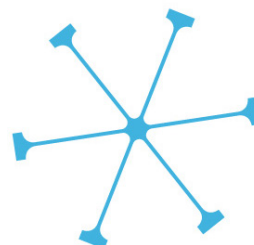
Primero, el sesgo algorítmico y la discriminación: se llama «algoritmo» al conjunto de reglas y procesos diseñados para permitir que una máquina pueda aprender y tomar decisiones por sí misma sin la intervención humana. Hablamos de «sesgo algorítmico» cuando un sistema informático refleja valores de los humanos implicados en la codificación y recolección de datos usados para entrenar el algoritmo. De este modo, los algoritmos de IA, incluido ChatGPT, pueden perpetuar sesgos existentes en los datos con los que fueron entrenados. Por eso es importante que los docentes conozcan este riesgo y tomen medidas para mitigarlo. Te recomendamos que revise y ajuste los datos de entrenamiento, que utilice distintas fuentes de datos y fomente la diversidad y la inclusión en el contenido generado por ChatGPT.



El sesgo algorítmico puede tener un impacto profundo en la justicia y equidad de las decisiones que se toman utilizando IA. Si un algoritmo perpetúa prejuicios o desigualdades preexistentes, esto afectará negativamente a ciertos grupos de personas. Además, la confianza en la tecnología basada en IA está estrechamente relacionada con la transparencia y la justicia en su funcionamiento. Si los usuarios perciben que un sistema es injusto o sesgado, su confianza se verá afectada. Cada vez más, las legislaciones y regulaciones exigen que las tecnologías de IA sean justas y no discriminatorias. En muchos países, las leyes sobre protección de datos y derechos civiles incluyen disposiciones para prevenir la discriminación algorítmica.


En segundo lugar, es fundamental garantizar que todos los estudiantes tengan acceso equitativo a ChatGPT y otras herramientas de IA, independientemente de su entorno socioeconómico o sus capacidades. Esto supone proporcionar dispositivos y acceso a internet a los estudiantes que no los tengan, y ofrecer capacitación y apoyo a los docentes para que puedan utilizar estas herramientas de manera efectiva.

Tercero: aunque ChatGPT resulta una herramienta útil para generar ideas y contenido, es muy importante fomentar el pensamiento crítico y la creatividad de los estudiantes. Alentelos entonces a cuestionar y desafiar las respuestas de ChatGPT, a desarrollar sus propias ideas y a utilizar la herramienta como un complemento, no como un sustituto, de su propio trabajo.




// [ Capítulo 2 ]

# Cómo optimizar la gestión institucional con IA



# // Capítulo 2



# Organización y gestión institucional

En el día a día de la gestión escolar, los directivos y sus equipos enfrentan una variedad de desafíos que van desde la organización de reuniones hasta la supervisión del progreso académico de los estudiantes. La llegada de la IA al ámbito educativo ofrece una oportunidad importante para transformar estos procesos y hacer que su gestión sea más eficiente y efectiva.

La IA —y en particular herramientas como ChatGPT— puede ser una gran aliada en la administración escolar. Imaginá tener un asistente digital que te ayude a planificar reuniones, gestionar la comunicación con padres y estudiantes, y organizar información de manera más efectiva. Esta tecnología no solo facilita tareas repetitivas, sino que también proporciona nuevas formas de análisis y apoyo capaces de mejorar la calidad y eficiencia de la gestión educativa.

En este capítulo, exploraremos cómo la IA puede integrarse en las actividades diarias de la institución. Desde simplificar la programación de eventos hasta optimizar el seguimiento del rendimiento estudiantil, descubrirás cómo ganar tiempo y reducir la carga administrativa. Además, mejorar la comunicación contribuye a generar condiciones institucionales más favorables para el trabajo con los equipos, ser claros en lo que queremos transmitir y acordar sentidos con toda la escuela. La IA te ayuda a tomar decisiones más informadas y a implementar procesos más ágiles, para concentrarte en lo que realmente importa: el desarrollo y el bienestar de los estudiantes.

La clave está en entender que esta inteligencia no es un reemplazo, sino un complemento valioso. Con una integración adecuada, puede ofrecerte el apoyo necesario para gestionar tu escuela de manera más fluida y efectiva, y abrir así nuevas posibilidades para la innovación y la mejora continua.

# Planificación de reuniones escolares

Las reuniones escolares son esenciales para la comunicación efectiva, la colaboración y la toma de decisiones informadas en el entorno educativo. Sin embargo, planificar y organizar reuniones productivas suele ser un desafío para docentes y directivos. ChatGPT resultará un aliado invaluable en este proceso, ya que agiliza la planificación, genera agendas personalizadas y ofrece sugerencias para mejorar la participación y la eficacia de los encuentros.

En breve, ChatGPT te brinda las siguientes herramientas:

- **Generación de agendas personalizadas y detalladas:** crea agendas que se adaptan al tipo de reunión, los participantes y los objetivos específicos. Estas pueden incluir: temas a tratar, con descripciones claras y concisas; tiempos asignados para cada tema; actividades y dinámicas para fomentar la participación; recursos y materiales de apoyo; preguntas clave para guiar la discusión.
- **Sugerencias de actividades y dinámicas interactivas:** ChatGPT puede ofrecer ideas creativas para hacer las reuniones más participativas y dinámicas, en función de las características del grupo y los objetivos de la reunión. Los ejemplos incluyen: lluvia de ideas, debates estructurados, juegos de roles, actividades de resolución de problemas y presentaciones interactivas.
- **Preparación de materiales de apoyo:** puede ayudarte a redactar presentaciones, informes, actas de reunión y otros documentos necesarios, lo que te ahorrará tiempo y esfuerzo.

- **Envío de recordatorios y seguimiento de tareas:** con esta herramienta es posible automatizar el envío de recordatorios a los participantes, así como el seguimiento de las tareas y acciones acordadas durante la reunión.

## Guía paso a paso

- 1. Definí el propósito y los objetivos de la reunión:** ¿cuál es el tema principal?, ¿qué resultados esperás lograr?, ¿quiénes son los participantes clave? Cuanto más claro sea el propósito, más efectiva será la reunión.
- 2. Recopilá información relevante:** reuní toda la información necesaria para la reunión (informes previos, investigaciones o cualquier otro material útil para la discusión).
- 3. Utilizá ChatGPT para generar una agenda personalizada:** tendrás que brindarle la siguiente información: tipo de reunión (de padres y profesores, de equipo docente, etc.); fecha, hora y lugar (presencial o virtual); participantes y sus roles; propósito y objetivos; temas clave a tratar; recursos disponibles (presentaciones, informes, etc.); actividades o dinámicas que te gustaría incluir; duración estimada.
- 4. Revisá y personalizá la agenda:** examiná la agenda generada por ChatGPT y hacé los ajustes necesarios para adaptarla a tus necesidades específicas. Podés agregar o eliminar temas, modificar los tiempos asignados o incluir actividades adicionales.
- 5. Prepará los materiales de apoyo:** usá ChatGPT para ayudarte a redactar presentaciones, informes, actas o cualquier otro material que necesites.

- 6. Envió invitaciones y recordatorios:** utilizá ChatGPT para redactar invitaciones claras y concisas, incluyendo la agenda y cualquier información relevante para los participantes. Programá recordatorios automáticos para asegurarte de que todos estén informados y preparados.
- 7. Facilitá la reunión:** usá ChatGPT para resumir puntos claves de la reunión y generar un acta. Esto te permitirá mantener un registro preciso de lo discutido y facilitar el seguimiento de las tareas pendientes.
- 8. Evaluá la reunión y realizá un seguimiento:** usá ChatGPT para evaluar su efectividad y recopilar comentarios de los participantes. Esta información sirve para mejorar la planificación de futuras reuniones y realizar un seguimiento de las tareas y acciones acordadas.

Los siguientes son algunos ejemplos de prompts para ChatGPT: «Generá una agenda para una reunión de padres y profesores de 3º de primaria, enfocada en el rendimiento académico de los estudiantes y las estrategias de apoyo en casa»; «Creá un acta de reunión para la sesión de planificación curricular, que incluya los temas discutidos, las decisiones tomadas y las tareas pendientes»; «Enviá un recordatorio a los participantes de la reunión sobre el cambio climático, con la agenda y los materiales de lectura recomendados».

... }

# Implementación de actividades interactivas en reuniones escolares

Implementar actividades interactivas en tus reuniones escolares tiene múltiples beneficios, entre ellos: fomenta la participación activa y el compromiso, ya que estas actividades ayudan a involucrarse de manera efectiva, promoviendo un ambiente de aprendizaje más dinámico y participativo. Además, estimula la colaboración: al facilitar el trabajo en equipo y el diálogo abierto, enriquece las discusiones y la calidad de las decisiones tomadas; y mejora la comprensión: implicar a los participantes en actividades prácticas facilita la asimilación de conceptos y la aplicación de ideas de manera más efectiva. Finalmente, promueve un espacio seguro y respetuoso donde todos se sienten valorados y escuchados, lo que incrementa la satisfacción y el bienestar general durante las reuniones.

## Consejos para implementar actividades interactivas

- **Adaptá** las actividades al contexto según el tamaño del grupo, el tiempo disponible y los recursos tecnológicos. Esto permite que los participantes se involucren sin problemas y optimiza el uso de los recursos disponibles.
- **Explicá** claramente las instrucciones para que todos comprendan el objetivo de la actividad y cómo participar.
- **Fomentá** un ambiente de respeto y colaboración donde todo el mundo se sienta cómodo compartiendo ideas.



■ **Moderá** la participación para que todos tengan la oportunidad de contribuir y que no domine la conversación una sola persona. Esto garantiza que todas las voces sean escuchadas y valoradas, enriqueciendo la discusión y la toma de decisiones.

■ **Resumí** las conclusiones al final de la actividad, destacá los puntos clave y las decisiones tomadas. Este resumen refuerza el aprendizaje y asegura que todos los participantes estén al tanto de los resultados y próximos pasos.

## Ejemplos de actividades interactivas

### [ Reunión de familias y profesores ]

*Prompt:*



«Creá una actividad interactiva para una reunión de padres y docentes de 4º grado centrada en el tema del ausentismo escolar. El objetivo es fomentar la colaboración entre familias y docentes para identificar causas y soluciones para reducir el ausentismo».

*Sugerencia de ChatGPT:*



Actividad: «Diálogo de soluciones: comprender y actuar»

Descripción: las familias y docentes se dividen en grupos pequeños. Cada grupo recibe una tarjeta con una posible causa del ausentismo escolar (por ejemplo, problemas de transporte, dificultades familiares, problemas de salud, falta de motivación). Los participantes deben discutir y proponer estrategias para abordar la causa que les tocó. Luego, cada grupo presenta sus ideas al resto de los participantes, y se fomenta una discusión conjunta sobre cómo implementar las mejores soluciones.

Objetivo: identificar y comprender las causas del ausentismo escolar, promover la colaboración entre familias y docentes para desarrollar estrategias efectivas y crear un plan de acción conjunto para apoyar a los estudiantes.

## [ Reunión de equipo docente ]

Prompt:



«Necesito una dinámica interactiva para una reunión de equipo docente de secundaria, donde se discutirá la implementación de estrategias para reducir el ausentismo. El objetivo es promover la colaboración y generar ideas innovadoras para mejorar la asistencia de los estudiantes».


Sugerencia  
de ChatGPT:



Actividad: «Mesa redonda de innovación: estrategias para mejorar la asistencia»

Descripción: los docentes se dividen en grupos y se rotan por diferentes mesas, cada una enfocada en una estrategia para abordar el ausentismo (como el seguimiento personalizado, incentivos para la asistencia, o programas de apoyo académico). En cada mesa, los docentes discuten los beneficios, desafíos y posibles mejoras de la estrategia asignada. Luego, los grupos comparten sus ideas con el resto del equipo y desarrollan un plan de acción para implementar las mejores prácticas en la escuela.

Objetivo: explorar y discutir diferentes estrategias para reducir el ausentismo, fomentar la colaboración entre docentes para desarrollar soluciones innovadoras y crear un plan de acción práctico para mejorar la asistencia de los estudiantes.



# Elaboración de informes sobre el desempeño escolar de los estudiantes

Los informes de desempeño escolar son una herramienta de comunicación clave entre docentes, estudiantes y familias. Deben ser claros, objetivos, personalizados y constructivos. «Claros» porque tienen que usar un lenguaje sencillo y comprensible, que evite tecnicismos y jerga educativa. «Objetivos»: los datos se presentarán de manera imparcial, basándose en evidencias y evitando juicios de valor subjetivos. «Personalizados», ya que tendrán que adaptarse a las características individuales de cada estudiante, destacando sus fortalezas, áreas de mejora y potencial de crecimiento. Y «constructivos» porque deben ofrecer sugerencias y recomendaciones específicas para apoyar el desarrollo académico y personal del estudiante.

Elaborar informes detallados y personalizados sobre el desempeño académico de los estudiantes es esencial, entonces, para realizar un seguimiento de su progreso, identificar áreas de mejora y establecer estrategias de apoyo efectivas. ChatGPT puede ser un gran aliado para los docentes en esta tarea, ya que automatiza parte del proceso y ofrece sugerencias personalizadas para cada estudiante.

## **Pero ¿cómo puede ayudar ChatGPT en la elaboración de informes?**

Te brindamos a continuación algunos ejemplos de lo que ofrece esta herramienta:

- **Generación de informes completos y estructurados:** ChatGPT puede crear informes sobre el rendimiento académico, la participación en clase, el comportamiento, las habilidades sociales y emocionales, y cualquier otro aspecto relevante para el desarrollo del estudiante.
- **Análisis de datos y detección de patrones:** permite identificar tendencias y patrones en el desempeño del estudiante a lo largo del tiempo, comparando sus resultados con los de sus compañeros o con estándares educativos establecidos.
- **Sugerencias de estrategias de intervención personalizadas:** basándose en el análisis de los datos, ChatGPT puede ofrecer recomendaciones específicas para cada estudiante, como actividades de refuerzo, recursos adicionales, adaptaciones curriculares o estrategias de estudio.
- **Comunicación clara y efectiva con las familias:** puede ayudar a redactar informes fáciles de entender (que utilicen un lenguaje claro y conciso), sugerir formas de involucrar a las familias en el proceso educativo y ofrecerles recursos para apoyar el aprendizaje de sus hijos en casa.
- **Seguimiento y evaluación del progreso:** puede generar informes periódicos para monitorear el avance del estudiante a lo largo del tiempo, lo que permite a los docentes ajustar sus estrategias de enseñanza y brindar un apoyo más efectivo.

## Guía paso a paso

- 1. Recopilación de datos:** reuní toda la información relevante sobre el estudiante. Incluí: calificaciones y resultados de evaluaciones; observaciones sobre su participación en clase, comportamiento y habilidades sociales; trabajos y proyectos realizados; comentarios de otros docentes y profesionales.
- 2. Definición de objetivos:** establecí los objetivos del informe, teniendo en cuenta las necesidades específicas del estudiante y los aspectos que deseás comunicar a las familias.
- 3. Redacción del prompt:** proporcioná a ChatGPT la información recopilada y los objetivos del informe, utilizando un lenguaje claro y conciso; por ejemplo: «Elaborá un informe de desempeño escolar para [nombre del estudiante], de [grado] grado, destacando sus fortalezas en [materias o habilidades específicas] y sugiriendo áreas de mejora en [materias o habilidades específicas]. Incluí recomendaciones para potenciar su aprendizaje y desarrollo». *Es muy importante proteger los datos personales de cada estudiante. Recordá anonimizarlos antes de interactuar con ChatGPT para que no se los pueda identificar. Por ejemplo, podés utilizar nombres ficticios. Además, para sumar seguridad, podés indicar en la configuración que no querés que ChatGPT sea entrenado con los datos que ingreses en tus conversaciones.*
- 4. Revisión y personalización:** revisá cuidadosamente el informe generado por ChatGPT, verificando la precisión de los datos y la coherencia del lenguaje. Personalizá el contenido, añadiendo ejemplos concretos, anécdotas o comentarios que reflejen la individualidad del estudiante.
- 5. Comunicación con las familias:** compartí el informe con las familias en una reunión individual o a través de una plataforma en línea. Explicá los resultados de manera clara y comprensible, y respondé a sus preguntas e inquietudes.

Recomendaciones adicionales: utilízalo un lenguaje positivo y alentador, que destaque los logros del estudiante y fomente su motivación; evitá comparaciones directas con sus compañeros y centrate en el progreso individual de cada uno; involucra al estudiante en la revisión del informe y en la elaboración de un plan de acción conjunto; realiza un seguimiento periódico de su progreso y ajusta las estrategias de apoyo según sea necesario.

Al usar ChatGPT de manera estratégica y responsable, podrás optimizar la elaboración de informes de desempeño escolar, y convertirlos en herramientas valiosas para el desarrollo integral de tus estudiantes.

## Ejemplos de informes generados por ChatGPT

Para ilustrar el potencial de ChatGPT en la creación de informes de desempeño escolar, te ofrecemos un ejemplo basado en los prompts anteriores:

### [ Informe de desempeño escolar general ]

Estudiante: Ana López  
Grado: 5º de primaria  
Fecha: 15 de julio de 2024

**Fortalezas:** Ana demuestra un gran entusiasmo por el aprendizaje y participa activamente en las clases, especialmente en las áreas de Ciencias Naturales y Lengua. Se destaca por su curiosidad, su capacidad de análisis y su creatividad a la hora de resolver problemas. Sus calificaciones en estas materias son sobresalientes.

Ana es una compañera amable y colaborativa, siempre dispuesta a ayudar a sus compañeros y participar en actividades grupales.

**Áreas de mejora:** Ana necesita mejorar en Matemáticas, donde sus calificaciones son más bajas. A veces muestra dificultades para comprender conceptos abstractos y aplicarlos en la resolución de problemas.

Podría beneficiarse desarrollando estrategias de organización y gestión del tiempo para mejorar su productividad y cumplir con los plazos de entrega de tareas y proyectos.

## [ Recomendaciones: ]

**Matemáticas:** participar en clases de apoyo o tutorías individuales para reforzar los conceptos básicos y practicar la resolución de problemas. Utilizar recursos visuales y manipulativos para facilitar la comprensión de conceptos abstractos.

**Organización y gestión del tiempo:** crear un horario de estudio y establecer metas realistas para cada tarea. Utilizar herramientas como agendas o aplicaciones para organizar sus actividades y tareas pendientes.

**Comunicación con la familia:** mantener una comunicación abierta con los padres de Ana para informarles sobre su progreso y trabajar juntos en estrategias de apoyo.

**Comentarios adicionales:** Ana es una estudiante con un gran potencial académico y personal. Con el apoyo adecuado, podrá superar sus desafíos en Matemáticas y desarrollar habilidades de organización que le serán útiles a lo largo de su trayectoria escolar.

**Firma del docente:** [Nombre del docente]





// [ Capítulo 3 ]

# Cómo transformar la enseñanza: aplicaciones de la IA en la práctica pedagógica

# // Capítulo 3





# La gestión del aula

La gestión del aula es un aspecto crucial de la enseñanza, ya que un ambiente de aprendizaje organizado puede mejorar significativamente el rendimiento y el bienestar de los estudiantes. ChatGPT resultará muy útil en esta área ayudando a los docentes a optimizar diversas tareas, como la organización de horarios, la comunicación con las familias y el seguimiento del progreso de los estudiantes.

## Pero ¿cómo puede ChatGPT optimizar dicha gestión?

Estos son algunos ejemplos:

- **Organización de horarios y tareas:** ChatGPT ayuda a los docentes a crear horarios de clases detallados, programar tareas y actividades, y establecer recordatorios para eventos importantes. Esto puede liberar tiempo valioso para que los docentes se centren en la enseñanza y la interacción con los estudiantes.
- **Comunicación con las familias:** esta herramienta facilita la comunicación con las familias generando boletines informativos personalizados, respondiendo preguntas frecuentes y proporcionando actualizaciones sobre el progreso de los estudiantes. Esto puede incrementar la participación de las familias en la educación de sus hijos y fortalecer la relación entre el hogar y la escuela.

- **Seguimiento del progreso de los estudiantes:** ChatGPT permite realizar un seguimiento del progreso de los estudiantes mediante informes de desempeño, con identificación de áreas de mejora y sugerencias de estrategias de intervención. Esto permite a los docentes brindar un apoyo más personalizado y efectivo a cada estudiante.
- **Gestión de recursos y materiales:** esta herramienta ayuda a los docentes a organizar y acceder a recursos y materiales educativos, como libros de texto, artículos, videos y presentaciones. Facilita, así, la planificación de clases y la creación de actividades de aprendizaje más atractivas y efectivas.
- **Automatización de tareas administrativas:** ChatGPT permite automatizar tareas administrativas repetitivas, como la gestión de asistencia, la calificación de tareas y la generación de informes. Esto libera a los docentes de tareas tediosas y les permite dedicar más tiempo a la enseñanza y al apoyo de los estudiantes.

**Ejemplos de prompts para gestión del aula:** «ChatGPT, crea un horario semanal para mi clase de [materia] de [grado], que incluya tiempo para actividades grupales, trabajo individual y evaluaciones»; «ChatGPT, redacta un correo electrónico para las familias que las informe sobre las próximas evaluaciones y les sugiera estrategias para ayudar a sus hijos a prepararse»; «ChatGPT, generará un informe de progreso para [nombre del estudiante], destacando sus fortalezas y áreas de mejora en [materia]».

## **Recomendaciones para utilizar ChatGPT en la gestión del aula**

Las siguientes recomendaciones te permitirán interactuar de manera efectiva con ChatGPT, aprovechando al máximo las posibilidades que ofrece esta herramienta para enriquecer tus clases y facilitar el proceso de enseñanza-aprendizaje. En primer lugar, explora las funciones de ChatGPT, familiarízate y experimenta con ellas para descubrir cómo pueden ayudarte a optimizar la gestión de tu aula. Luego, establece expectativas claras, habla con los estudiantes y las familias sobre cómo se utilizará ChatGPT en el aula y qué tipo de información se compartirá. Tené en cuenta la protección de la privacidad de datos, es decir, asegurate de que la información de los estudiantes se utilice de manera ética y responsable, cumpliendo con las leyes y regulaciones de protección de datos aplicables. Usá ChatGPT para fomentar la colaboración entre docentes, estudiantes y familias; creá un ambiente de aprendizaje más abierto y participativo. Finalmente, evalúa periódicamente la efectividad del uso de ChatGPT y realizá los ajustes necesarios para optimizar su impacto.

## **¿Cómo y por qué personalizar el aprendizaje?**

La personalización del aprendizaje es un enfoque educativo que adapta la enseñanza a las características y necesidades específicas de cada estudiante. Esto incluye considerar: los estilos de aprendizaje, es decir, cómo cada estudiante prefiere recibir y procesar la información; los ritmos de progreso, o sea, la velocidad a la que cada estudiante avanza en su aprendizaje; lo que despierta el interés y la motivación de cada persona; y, finalmente, sus fortalezas (habilidades y conocimientos en los que el estudiante es fuerte) y sus áreas de mejora donde necesita apoyo.

Como beneficios de esta personalización, los estudiantes se sienten más involucrados y motivados. Avanzan entonces a su propio ritmo y mejora su rendimiento académico. La personalización del aprendizaje desarrolla habilidades para la vida, tales como la autonomía, la responsabilidad, la toma de decisiones y la resolución de problemas.

## Estrategias para personalizar el aprendizaje

### ■ **Diagnóstico de necesidades del estudiante**

*Cuestionarios y evaluaciones personalizadas:* ChatGPT puede ayudar a diseñar cuestionarios y evaluaciones que identifiquen las necesidades y características de los estudiantes. Ejemplo de prompt: «ChatGPT, crea un cuestionario para identificar los estilos de aprendizaje de mis estudiantes de [grado/nivel] en [materia]».

*Análisis de datos:* una vez recopilados los datos, ChatGPT puede analizarlos para generar informes detallados. Ejemplo de prompt: «ChatGPT, analizá los resultados del cuestionario y generá un informe sobre las fortalezas y debilidades de cada estudiante».

### ■ **Creación de materiales didácticos personalizados**

*Textos explicativos adaptados:* ChatGPT puede generar textos explicativos en diferentes niveles de dificultad, que se adapten a las necesidades de comprensión de los estudiantes. Ejemplo de prompt: «ChatGPT, generá un texto explicativo sobre [tema] en un lenguaje sencillo y con ejemplos visuales para estudiantes de [grado/nivel]».

*Ejercicios prácticos personalizados:* puede crear ejercicios y actividades prácticas que se ajusten al nivel de habilidad de cada estudiante. Ejemplo de prompt: «ChatGPT, diseñá ejercicios prácticos sobre [tema] que desafíen a los estudiantes en su zona de desarrollo próximo».

*Recursos multimedia interactivos:* es capaz de desarrollar videojuegos educativos y otros recursos interactivos que hagan el aprendizaje más atractivo. Ejemplo de prompt: «ChatGPT, generá un video explicativo sobre [tema] y sugerí recursos interactivos para complementar la clase».

### ■ **Soporte personalizado y tutoría virtual**

*Respuestas a preguntas y aclaraciones:* ChatGPT puede servir como un tutor virtual disponible para responder preguntas y proporcionar aclaraciones. Ejemplo de prompt: «ChatGPT, ¿cómo puedo explicar [concepto] de manera más clara y sencilla para un estudiante que tiene dificultades para entenderlo?».

*Retroalimentación personalizada:* es capaz de proporcionar retro-alimentación detallada sobre el trabajo de los estudiantes para ayudarlos a mejorar. Ejemplo de prompt: «ChatGPT, revisá este ensayo sobre [tema] y ofrecé comentarios específicos para mejorar».

*Planes de estudio individualizados:* puede ayudar a los docentes a crear planes de estudio adaptados a las necesidades y objetivos de cada estudiante. Ejemplo de prompt: «ChatGPT, ayudá a crear un plan de estudio personalizado para un estudiante que necesita mejorar en [área de necesidad]».

### ■ **Adaptación de planes de clases y estrategias de enseñanza**

*Identificación de recursos adicionales:* puede buscar y recomendar recursos educativos relevantes para enriquecer el proceso de aprendizaje. Ejemplo de prompt: «ChatGPT, recomendá recursos adicionales sobre [tema], como videos, artículos o aplicaciones educativas».

*Evaluación formativa continua:* puede generar preguntas y actividades para evaluar el progreso de los estudiantes y ajustar las estrategias de enseñanza en tiempo real. Ejemplo de prompt: «ChatGPT, creá preguntas de seguimiento para evaluar el progreso de los estudiantes en [tema]».

# Planificación y armado de clases y actividades

La planificación y armado de clases suele ser una tarea desafiante y a menudo insume mucho tiempo a los docentes. Sin embargo, con la ayuda de herramientas de IA, esta labor puede convertirse en un proceso ágil y enriquecedor. En este capítulo, exploraremos cómo servirte de ChatGPT para cambiar la forma en que prepararás tus clases y actividades, lo que te permitirá abocarte de lleno a la interacción con los estudiantes y la creatividad educativa.

Pero ¿por qué resulta tan ventajosa esta herramienta? ChatGPT nos permite optimizar tiempos, ya que puede generar borradores iniciales de armado de clases, resúmenes de temas y actividades interactivas; se adapta a diferentes niveles (ajusta los contenidos a los distintos niveles educativos, de primaria a secundaria). También ofrece sugerencias innovadoras y variadas para actividades y estrategias pedagógicas, lo que aporta frescura e interés a las clases, y ayuda a garantizar que estas mantengan una estructura coherente y alineada con los objetivos educativos.

## Cómo utilizar ChatGPT para planificar tus clases

¿Sentís estancamiento? ¿Necesitás actividades que se adapten a tus objetivos y a los intereses de tus alumnos? ¿Querés asegurarte de que tus clases tengan una estructura clara y coherente? ¿Tenés estudiantes con diferentes niveles de habilidad o estilos de aprendizaje? ChatGPT te ofrece sugerencias creativas e innovadoras, como veremos a continuación.

## [ Guía paso a paso ]

- 1.** Conectate a ChatGPT mediante su sitio web oficial o alguna de las integraciones disponibles.
- 2.** Aclará los objetivos de aprendizaje que deseás alcanzar. Considerá el nivel educativo de tus alumnos, las habilidades que querés desarrollar y los recursos disponibles. Por ejemplo, si estás enseñando historia a estudiantes de secundaria, podrías establecer como objetivo que los estudiantes comprendan las causas y consecuencias de la Revolución francesa.
- 3.** Para obtener resultados más relevantes, dale instrucciones precisas a ChatGPT. Por ejemplo, podrías decirle: «Diseñá una clase de dos horas sobre la Revolución francesa para estudiantes de 3º año. Includí actividades de introducción, desarrollo y cierre, utilizando una variedad de recursos como videos, lecturas y debates».
- 4.** Detallá actividades y recursos que deseás incluir en tu plan; especificá los pasos a seguir (introducción, desarrollo, cierre) y los recursos necesarios (materiales, herramientas digitales, etc.). Por ejemplo, podrías solicitar una actividad introductoria que utilice un video corto sobre la Revolución francesa, seguido de una lectura de un texto histórico y un debate en clase.
- 5.** Personalizá la planificación: ChatGPT generará un borrador de la clase. Revisalo cuidadosamente y personalizalo según tus necesidades y preferencias. Podés agregar detalles específicos, modificar actividades o ajustar el lenguaje para adaptarlo al nivel y los intereses de tus estudiantes. Por ejemplo, podrías agregar preguntas de discusión más desafiantes para estudiantes avanzados o proporcionar materiales de apoyo adicionales para estudiantes con dificultades.



6. Aplicá la planificación: implementala en tu clase y observá cómo interactúan los estudiantes con el material. Realizá los ajustes necesarios en función de su retroalimentación y tus propias observaciones. Reflexioná sobre qué funcionó bien y qué podría mejorarse para futuras clases.

## [ Orientaciones para la planificación de clases multidisciplinares ]

Como señalamos, ChatGPT es una buena herramienta para planificar clases porque ofrece sugerencias estructuradas, ideas innovadoras y plantillas adaptables para distintos temas y niveles educativos. Utilizarla permite a los docentes generar planes de clases detallados, diseñar actividades variadas, armar proyectos integrados en las escuelas y explorar nuevas formas de abordar los contenidos curriculares.

A continuación, te ofrecemos algunos ejemplos que ilustran cómo se puede aplicar ChatGPT en diferentes espacios curriculares para facilitar la planificación y enriquecer la enseñanza.

### Lengua y Literatura

**Novela:** *El retrato de Dorian Gray*

Ejemplo: «Diseñá una clase para 3º de secundaria enfocada en el análisis de personajes y temas como la vanidad y la moralidad en *El retrato de Dorian Gray*. Incluí actividades de escritura creativa, debate y comparación con otras obras literarias». Este ejemplo puede servirte de modelo para planificar clases en otras áreas de Lengua y Literatura.

**Poesía lírica**

Ejemplo: «Creá una clase para 6º de primaria sobre poesía lírica que explore formas poéticas como el soneto y el haiku. Incluí actividades de escritura de poemas, lectura expresiva y análisis de poemas clásicos». Utilizá este enfoque para adaptar actividades poéticas a otros niveles y temas relacionados.

## **Matemáticas**

### **Geometría analítica y vectores**

Ejemplo: «Elaboré una clase para 2º de secundaria sobre geometría analítica introduciendo el concepto de vectores y sus aplicaciones prácticas. Incluí ejercicios y un proyecto de investigación sobre el uso de vectores en campos como la física y la ingeniería». Este ejemplo es aplicable a otras áreas de matemáticas y ciencia.

### **Probabilidad y estadística**

Ejemplo: «Planifiqué una clase para 5º de primaria sobre probabilidad y estadística; usé juegos de azar como dados y monedas. Incluí actividades de recopilación de datos, creación de gráficos y análisis de resultados». Adapta este enfoque a otros temas dentro de matemáticas para hacer las clases más interactivas.

## **Ciencias Naturales**

### **Sistema circulatorio humano**

Ejemplo: «Planifiqué una clase para 1º de secundaria sobre el sistema circulatorio utilizando modelos anatómicos y recursos multimedia. Incluí actividades de investigación sobre enfermedades cardiovasculares, diseño de un experimento para medir la frecuencia cardíaca y debates sobre hábitos saludables». Este enfoque puede ser modificado para otros sistemas del cuerpo y áreas de la biología.

### **Ecosistemas acuáticos**

Ejemplo: «Elaboré una clase para 4º de primaria sobre los ecosistemas acuáticos, que explore la biodiversidad en ríos, lagos y océanos. Incluí actividades de observación de muestras de agua, creación de un acuario en el aula y un proyecto de investigación sobre la contaminación». Utilizá este modelo para estudiar otros tipos de ecosistemas.

## **Ciencias Sociales**

### **Revolución Industrial**

Ejemplo: «Diseñá una clase para 3º de secundaria sobre la Revolución Industrial; analizá sus causas, consecuencias e impacto social. Incluí actividades de investigación sobre inventos clave, debates sobre las condiciones laborales de la época y análisis de fuentes primarias como documentos y fotografías». Este enfoque puede ser adaptado a otros eventos históricos y temas sociales.

### **Culturas precolombinas de América**

Ejemplo: «Planificá una clase para 6º de primaria sobre las culturas precolombinas de América, que explore civilizaciones como los mayas, aztecas e incas. Incluí actividades de creación de mapas conceptuales, construcción de maquetas de sitios arqueológicos y presentación de investigaciones sobre mitos y leyendas». Este modelo se puede ajustar para otras civilizaciones y contextos culturales.

## **Arte y Música**

### **Arte abstracto**

Ejemplo: «Elaborá una clase para 4º de secundaria sobre el arte abstracto, analizando obras de Kandinsky, Pollock y otros artistas. Incluí actividades prácticas de pintura abstracta, debates sobre la interpretación de las obras y la creación de un mural colectivo». Este ejemplo puede inspirarte para explorar otros estilos artísticos y movimientos.

### **Música del Renacimiento**

Ejemplo: «Diseñá una clase para 1º de secundaria sobre la música del Renacimiento, que explore diferentes géneros y compositores. Incluí actividades de escucha activa, análisis de partituras y la creación de una composición musical sencilla». Adaptá este enfoque para otros períodos musicales y géneros.

## **Tecnología**

### **Programación básica**

Ejemplo: «Armá una clase para 5º de primaria sobre programación básica utilizando plataformas visuales como Scratch. Incluí actividades de creación de juegos sencillos, resolución de problemas y presentación de proyectos». Utilizá este enfoque para enseñar otros aspectos de la programación y la tecnología.

### **Inteligencia artificial**

Ejemplo: «Elaborá una clase para 2º de secundaria sobre inteligencia artificial, que explore sus aplicaciones en campos como la medicina y la robótica. Incluí actividades de investigación sobre dilemas éticos, debates sobre el futuro de la IA y el diseño de un proyecto simple como un chatbot o reconocimiento de imágenes». Este modelo se puede aplicar a otros temas dentro del campo de la tecnología.

## **Educación física**

### **Juegos cooperativos**

Ejemplo: «Diseñá una clase para 3º de primaria centrada en juegos cooperativos que fomenten el trabajo en equipo y la comunicación. Incluí actividades de calentamiento, juegos de relevos, juegos de estrategia y una reflexión final sobre la importancia de la colaboración». Este enfoque puede ser modificado para otros aspectos de la educación física.

### **Deportes alternativos**

Ejemplo: «Planificá una clase para 1º de secundaria sobre deportes alternativos como *frisbee*. Incluí actividades de práctica, juegos amistosos y debates sobre los beneficios de la actividad física para promover el interés en nuevas formas de ejercicio». Adaptá este enfoque para otros deportes y actividades físicas.

## Historia

### Guerra Fría

Ejemplo: «Armá una clase para 4º de secundaria sobre la Guerra Fría, que analice tensiones ideológicas, políticas y militares entre Estados Unidos y la Unión Soviética. Incluí actividades de investigación sobre la carrera espacial, el Muro de Berlín y la crisis de los misiles cubanos, así como debates sobre el papel de la propaganda y la creación de líneas de tiempo interactivas». Este modelo puede adaptarse a otros conflictos históricos y temas de la historia moderna.

## Geografía

### Biomás del mundo

Ejemplo: «Elaborá una clase para 1º de secundaria sobre los biomas del mundo, que explore la diversidad de ecosistemas terrestres y acuáticos. Incluí actividades de identificación de biomas en mapas, análisis de factores climáticos y geográficos, creación de dioramas representativos y un proyecto de investigación sobre la conservación de biomas». Adaptá este enfoque para explorar otros aspectos de la geografía y el medio ambiente.

## Cómo usar ChatGPT para crear actividades escolares

Hay actividades –como pruebas de opción múltiple, preguntas de desarrollo, ejercicios prácticos y proyectos– que consumen tiempo y recursos a los docentes. ChatGPT, como modelo de lenguaje de IA, resultará un aliado valioso en este proceso, ya que agiliza la generación de contenido educativo de calidad y se adapta a las necesidades específicas de tus estudiantes.

ChatGPT te permite ahorrar tiempo en la creación de actividades, que podrás dedicar a la planificación y ejecución de tus clases. Te ofrece una amplia gama de ejercicios para personalizar según las necesidades de tus estudiantes. Además, es capaz de generar preguntas con respuestas correctas y explicaciones, lo que facilita la retroalimentación y la evaluación. Cabe destacar también que su actualización constante le posibilita crear actividades relevantes y actualizadas.

Por eso, te proponemos la siguiente guía para crear actividades escolares con ChatGPT.

### [ Guía paso a paso ]

- 1. Indicá la función de ChatGPT:** empezá por establecer el rol de ChatGPT como tu asistente en la creación de actividades. Podés usar frases como: «Actuá como mi asistente para crear actividades educativas» o «Ayúdame a diseñar ejercicios y preguntas para mis estudiantes».
- 2. Definí el tema, el nivel educativo y los objetivos de aprendizaje:** dale a ChatGPT información detallada sobre el tema específico que deseás abordar, el nivel educativo de tus estudiantes (grado/año) y los objetivos de aprendizaje. Por ejemplo: «El tema es la fotosíntesis, para estudiantes de 2º de secundaria. Los objetivos de aprendizaje son: identificar los elementos necesarios para la fotosíntesis, explicar el proceso en sus etapas y comprender su importancia para la vida en la Tierra».
- 3. Especificá el tipo de actividad y formato:** indicá claramente el tipo de actividad que deseás crear (prueba, cuestionario, ejercicio práctico, proyecto, debate, etc.) y el formato de las preguntas o tareas (opción múltiple, verdadero/falso, respuesta corta, ensayo, etc.). Por ejemplo, «Necesito un cuestionario de opción múltiple con 10 preguntas sobre la fotosíntesis. Cada pregunta debe tener 4 opciones de respuesta, con una sola correcta».

- 4. Proporcioná pautas adicionales:** si tenés requisitos específicos, como el nivel de dificultad de las preguntas, la inclusión de imágenes o gráficos, o la necesidad de adaptar el lenguaje a un vocabulario más sencillo, comunicácelo a ChatGPT. Por ejemplo, «Las preguntas deben ser de dificultad moderada, adecuadas para estudiantes de 2º de secundaria. Incluí al menos una imagen que ilustre el proceso de fotosíntesis».
- 5. Revisá, personalizá y adaptá:** una vez que ChatGPT haya generado las actividades, revisalas cuidadosamente. Verificá que las preguntas sean claras, precisas y relevantes para los objetivos de aprendizaje. Personalizá las actividades según las necesidades y características de tus estudiantes (podés modificar el lenguaje, agregar ejemplos locales o contextualizados, o ajustar el nivel de dificultad). Considerá la posibilidad de combinar las actividades generadas por ChatGPT con otras estrategias de enseñanza, como el aprendizaje basado en proyectos, el aprendizaje cooperativo o la gamificación.

Podés utilizar este modelo de comando (prompt) como base para tus solicitudes: «Actúa como mi asistente para crear actividades educativas. Necesito [tipo de actividad] sobre [tema específico] para estudiantes de [grado/año]. Los objetivos de aprendizaje son [enumera los objetivos]. El formato de las preguntas debe ser [especifica el formato]. [Incluí cualquier otra pauta o requisito adicional]».

## [ Orientaciones para crear actividades escolares ]

A continuación, te brindamos ejemplos de instrucciones que podés usar para solicitar a ChatGPT diferentes tipos de actividades escolares. Te sugerimos que experimentes con diferentes tipos de prompts y pautas para obtener resultados óptimos. Usá la creatividad y el conocimiento pedagógico para enriquecer las actividades generadas por ChatGPT y fomentá la participación activa de los estudiantes en el proceso de creación de actividades, permitiéndoles proponer ideas y compartir sus propias creaciones.

### **Cuestionario de opción múltiple**

**Ejemplo:** «Actuá como mi asistente para crear actividades educativas. Necesito un cuestionario de opción múltiple sobre el sistema solar para estudiantes de 4º de primaria. Los objetivos de aprendizaje son: identificar los planetas del sistema solar, describir sus características principales y comprender su orden respecto del Sol. El formato de las preguntas debe ser de opción múltiple con cuatro opciones, con una sola correcta. Incluí al menos dos imágenes de planetas».

### **Preguntas de desarrollo**

**Ejemplo:** «Ayúdame a diseñar preguntas de desarrollo sobre la Revolución francesa para estudiantes de 3º de secundaria. Los objetivos de aprendizaje son: analizar las causas y consecuencias de la Revolución, identificar los personajes clave y comprender su impacto en la historia mundial. Las preguntas deben requerir respuestas detalladas y argumentadas».

### **Ejercicio práctico de matemáticas**

**Ejemplo:** «Necesito un ejercicio práctico sobre ecuaciones de segundo grado para estudiantes de 1º de bachillerato. Los objetivos de aprendizaje son: resolver ecuaciones de segundo grado utilizando la fórmula general, identificar las soluciones y graficar las parábolas correspondientes. El ejercicio debe incluir al menos 5 problemas de diferentes niveles de dificultad».



## Proyecto de investigación

**Ejemplo:** «Me gustaría crear un proyecto de investigación sobre la biodiversidad local para estudiantes de 6º de primaria. Los objetivos de aprendizaje son: investigar diferentes especies de plantas y animales de la región, analizar su importancia para el ecosistema y proponer medidas para su conservación. El proyecto debe incluir una guía paso a paso para la investigación, sugerencias de recursos y pautas para la presentación final».

## Debate

**Ejemplo:** «Necesito ayuda para organizar un debate sobre el cambio climático para estudiantes de 4º de secundaria. Los objetivos de aprendizaje son: comprender las causas y consecuencias del cambio climático, analizar diferentes perspectivas y propuestas de solución, y desarrollar habilidades de argumentación y comunicación. El debate debe incluir preguntas guía, recursos para la investigación y reglas básicas para el desarrollo del debate».

## Presentación oral


**Ejemplo:** «Ayúdame a diseñar una actividad de presentación oral sobre los diferentes tipos de gobierno para estudiantes de 2º de secundaria. Los objetivos de aprendizaje son: identificar y describir los principales sistemas de gobierno (democracia, monarquía, dictadura, etc.), comparar sus características y analizar ejemplos históricos. La actividad debe incluir pautas para la preparación de la presentación, criterios de evaluación y sugerencias de temas».

## Juego educativo

**Ejemplo:** «Me gustaría crear un juego educativo sobre el cuerpo humano para estudiantes de 1º de primaria. Los objetivos de aprendizaje son: identificar los principales órganos y sistemas del cuerpo humano, comprender sus funciones y aprender hábitos saludables. El juego debe ser divertido, interactivo y adecuado para la edad de los estudiantes».

Acordate que estos son solo ejemplos y podés adaptarlos y personalizarlos según tus necesidades y preferencias.



{ ¡Explorá las posibilidades   
que te ofrece ChatGPT para  
crear actividades escolares }  
innovadoras y efectivas!  
| | | | | | | | | | }

# La enseñanza de idiomas

En un mundo cada vez más interconectado, el dominio de idiomas extranjeros se convirtió en una habilidad esencial. ChatGPT, como modelo de lenguaje de IA, ofrece un enorme potencial para revolucionar la enseñanza de idiomas. Brinda los docentes una herramienta versátil y adaptable para crear experiencias de aprendizaje personalizadas, interactivas y efectivas.

Para integrar ChatGPT en la enseñanza de idiomas, sugerimos:

- **Definir objetivos de aprendizaje claros y medibles:** establecé metas específicas y alcanzables para cada estudiante, considerando su nivel de competencia lingüística, sus intereses y sus necesidades. Ejemplos de objetivos: ampliar el vocabulario en un tema específico (viajes, tecnología, etc.); mejorar la fluidez y precisión gramatical en la expresión oral; desarrollar habilidades de comprensión auditiva y lectora en diferentes contextos; producir textos escritos coherentes y bien estructurados; comprender y utilizar expresiones idiomáticas y culturales.
- **Crear actividades interactivas y personalizadas:**  
*Diálogos simulados:* practicá conversaciones en situaciones cotidianas o profesionales, adaptando el nivel de dificultad y el vocabulario al de los estudiantes. Ejemplo de prompt: «ChatGPT, creá un diálogo en inglés entre un turista y un recepcionista de hotel. El turista quiere reservar una habitación y preguntar por las atracciones locales».

*Traducción y comprensión:* proporcioné textos auténticos en el idioma extranjero y pedí a ChatGPT y a los estudiantes que los traduzcan o resuman en idioma nativo. Luego, comparé las traducciones y analizé las diferencias. Por ejemplo: «Traducí este artículo de noticias sobre el cambio climático al español y proporcioné un resumen de entre 3 y 5 oraciones».

*Corrección de textos y retroalimentación personalizada:* pedí a ChatGPT que revise los textos escritos por los estudiantes y proporcione retroalimentación detallada sobre gramática, vocabulario, estilo y coherencia. Ejemplo de prompt: «Revisá este ensayo en francés sobre la importancia de la educación y proporcioná sugerencias para mejorar la estructura y la elección de palabras».

*Juegos de roles:* creé escenarios realistas donde los estudiantes puedan practicar el idioma en situaciones auténticas, como entrevistas de trabajo, debates, presentaciones o negociaciones. Ejemplo de prompt: «Diseñá un juego de roles en el que los estudiantes simulen una entrevista de trabajo en una empresa multinacional. Incluí preguntas típicas de entrevista y consejos para responderlas».

*Ejercicios de escucha:* usé ChatGPT para generar transcripciones de audio o video, y creé ejercicios de comprensión auditiva basados en ellos. Ejemplo de prompt: «Generá una transcripción de este podcast en alemán sobre la historia de Berlín y creá cinco preguntas de comprensión auditiva».

*Presentaciones interactivas:* diseñé presentaciones con preguntas y respuestas interactivas, utilicé ChatGPT para generar contenido relevante y adaptado al nivel de los estudiantes. Ejemplo de prompt: «Creá una presentación interactiva sobre la cultura japonesa que incluya preguntas sobre tradiciones, costumbres, comida y arte».

Recomendaciones adicionales: fomentá la creatividad, animando a los estudiantes a utilizar ChatGPT para generar sus propios textos, diálogos o historias en el idioma extranjero; incorporá la cultura (incluí aspectos culturales del idioma que estás enseñando, como tradiciones, costumbres, festividades y expresiones idiomáticas); promové la autonomía: animá a los estudiantes a utilizar ChatGPT como una herramienta de autoaprendizaje, para practicar el idioma de forma independiente y resolver dudas; y finalmente, mantenete al corriente de las nuevas funcionalidades de la herramienta.

Al integrar ChatGPT en tus clases de idiomas, estarás abriendo un mundo de posibilidades para personalizar el aprendizaje, fomentar la creatividad y hacer que el proceso de adquisición de una nueva lengua sea más interactivo, eficaz y divertido.

## **Cómo fomentar la creatividad**

ChatGPT abre un mundo de posibilidades para metodologías de enseñanza innovadoras que enriquecen significativamente el proceso de aprendizaje. Un enfoque poderoso es utilizar esta herramienta para impulsar la creatividad de los estudiantes en actividades artísticas, como la creación de guiones, cuentos y otras formas de expresión.

A continuación, te brindamos diversas formas de impulsar la creatividad con esta herramienta:

- **Generación de ideas:** ChatGPT puede ayudar a los estudiantes a superar el bloqueo creativo proporcionando ideas iniciales para personajes, tramas, escenarios y diálogos. Por ejemplo, si los estudiantes están escribiendo un cuento de misterio, ChatGPT puede sugerir posibles sospechosos, pistas y giros en la trama.
- **Desarrollo de personajes:** ayuda a los estudiantes a crear personajes complejos y multidimensionales, explorando sus motivaciones, conflictos y relaciones. ChatGPT es capaz de ofrecer preguntas guía para que reflexionen sobre la personalidad, historia y objetivos de sus personajes.
- **Construcción de tramas:** puede sugerir giros inesperados en la trama, conflictos interesantes y diferentes opciones para el desarrollo de la historia. También, ayudar a los estudiantes a identificar puntos débiles en su trama y ofrecer alternativas para hacerla más emocionante.
- **Creación de diálogos:** resulta muy útil a la hora de escribir diálogos auténticos y atractivos, que reflejen la personalidad y las emociones de los personajes. ChatGPT puede proporcionar ejemplos de diálogos en distintos registros y estilos, para que los estudiantes aprendan a adaptar su lenguaje a diferentes situaciones y personajes.
- **Exploración de géneros y estilos:** permite introducirse en diferentes géneros literarios y estilos de escritura, ampliando los horizontes creativos. Puede generar ejemplos en géneros diversos, como poesía, ciencia ficción, fantasía o realismo mágico, y explicar sus características principales.
- **Retroalimentación y mejora:** puede proporcionar retroalimentación instantánea sobre los trabajos de los estudiantes, ayudándoles a identificar áreas de mejora y a refinar sus habilidades de escritura. También, señalar errores gramaticales, problemas de coherencia y cohesión, y ofrecer sugerencias para mejorar el estilo y la claridad del texto.

## [ Guía paso a paso ]

- **Definí el tema o contexto:** elegí un tema relevante para los intereses de los estudiantes y alineado con los objetivos de aprendizaje. Por ejemplo, si estás enseñando sobre la historia de tu país, pediles a los estudiantes que escriban un cuento ambientado en esa época.
- **Generá ideas iniciales:** pedile a ChatGPT que sugiera personajes, tramas, escenarios o diálogos relacionados con el tema elegido. Por ejemplo, si los estudiantes están escribiendo un cuento sobre la Edad Media, ChatGPT puede sugerir personajes como caballeros, reyes, campesinos o dragones, así como tramas relacionadas con torneos, batallas o misiones épicas.
- **Desarrollá creativamente en grupos:** dividí a los estudiantes en grupos y animalos a desarrollar las ideas generadas por ChatGPT, creando escenas, diálogos y personajes más detallados. Fomentá la colaboración y el intercambio de ideas entre los miembros del grupo.
- **Incorporá elementos multimedia:** enriquecé las actividades utilizando imágenes, música o videos que complementen las creaciones de los estudiantes. Por ejemplo, pueden utilizar imágenes para ilustrar sus cuentos, música para crear un ambiente determinado o videos para presentar sus obras teatrales.
- **Organizá una presentación final** donde los estudiantes compartan sus obras con el resto de la clase, en forma de lectura dramatizada, representación teatral, exposición de cuentos ilustrados, proyección de cortometrajes, etc. Animalos a utilizar diferentes formatos para presentar sus trabajos.

## [ Ejemplos de actividades artísticas con ChatGPT ]

- **Creación de un guion teatral:** los estudiantes pueden utilizar ChatGPT para generar ideas para personajes, conflictos y diálogos, y luego trabajar en grupo para desarrollar una obra de teatro completa.
- **Escritura de cuentos:** ChatGPT puede proporcionar a los estudiantes un punto de partida para sus historias, sugiriendo personajes, escenarios y tramas interesantes.
- **Creación de poemas:** los estudiantes pueden experimentar con diferentes formas poéticas, como el soneto, el haiku o el verso libre, y utilizar ChatGPT para obtener inspiración y sugerencias de versos.
- **Diseño de cómics:** ChatGPT puede ayudar a los estudiantes a desarrollar personajes y diálogos para sus cómics, así como a crear historias visualmente atractivas.
- **Composición de canciones:** los estudiantes pueden utilizar ChatGPT para generar letras de canciones en diferentes estilos musicales.

## [ Ejemplos de prompts para actividades artísticas ]

**Creación de personajes:** «ChatGPT, ayudame a crear un personaje para una historia de ciencia ficción. Necesito una descripción física detallada, que incluya apariencia, vestimenta y rasgos distintivos. También necesito información sobre su personalidad, motivaciones, conflictos internos y relaciones con otros personajes. Además, me gustaría conocer su historia de vida: origen, experiencias pasadas y objetivos futuros».

**Desarrollo de la trama:** «ChatGPT, creá una trama para una historia de aventuras ambientada en una isla desierta. Incluí un naufragio, un grupo de



sobrevivientes con diferentes personalidades y habilidades, desafíos como encontrar comida y refugio, y un giro inesperado en la trama que ponga a prueba la amistad y la cooperación entre los personajes».

**Creación de diálogos:** «ChatGPT, escribí un diálogo entre dos personajes que se encuentran en un café después de mucho tiempo sin verse. Uno de ellos es un escritor que acaba de publicar su primera novela, y el otro es un músico que está a punto de comenzar una gira internacional. El diálogo debe reflejar la alegría del reencuentro, pero también los desafíos y las incertidumbres que enfrentan en sus carreras».

**Recomendaciones adicionales:** animá a los estudiantes a explorar su creatividad y a no tener miedo de experimentar con diferentes ideas y formatos; utilizá ChatGPT como una herramienta de apoyo, pero recordá que la creatividad y la originalidad de los estudiantes son fundamentales; fomentá un ambiente de colaboración y respeto en el aula, donde se sientan cómodos compartiendo sus ideas y recibiendo retroalimentación constructiva; proporcionales recursos adicionales, como libros, películas y obras de arte, para que puedan inspirarse y ampliar sus conocimientos sobre diferentes géneros y estilos artísticos; y evaluá su trabajo de manera formativa, centrándote en su proceso creativo, su capacidad para expresar sus ideas y su habilidad para colaborar con otros.

Al integrar ChatGPT en tus actividades artísticas, estarás brindando a tus estudiantes una oportunidad única para desarrollar su creatividad, expresión y habilidades de comunicación, al mismo tiempo que aprenden sobre diferentes formas de arte y literatura.

## Cómo crear estudios de casos

Profundicemos en la estrategia de utilizar ChatGPT para crear estudios de casos en el aula. Este enfoque puede resultar particularmente útil para promover la aplicación de teorías en contextos prácticos, desarrollar habilidades de pensamiento crítico y estimular el debate entre los estudiantes.

Pero empecemos por definir el propósito del estudio de caso. Para ello, habrá que determinar qué queremos que nuestros alumnos aprendan o qué habilidades pretendemos que desarrollen a partir de este, lo cual puede ir desde comprender conceptos específicos hasta desarrollar habilidades analíticas o de toma de decisiones.

### Cómo crear un estudio de caso con ChatGPT

**Contextualización:** proporcioná a ChatGPT detalles sobre el tema de la clase y el objetivo educativo del estudio de caso. Esto puede incluir el tema que estás enseñando, las habilidades que los estudiantes deben desarrollar y cualquier detalle específico sobre el entorno que se desee incluir.

**Ejemplo:** «Necesito un estudio de caso que ayude a los estudiantes a comprender mejor los conceptos de “sostenibilidad” e “impacto ambiental”. El escenario debe ser un pequeño pueblo costero e involucrar a la comunidad local y una empresa de energía renovable. El principal desafío que enfrentarán es la decisión de implementar un nuevo parque eólico en la región».

## Ejemplo de estudio de caso generado por ChatGPT



**// Contexto:** Brisamar es un pequeño pueblo costero cuya economía depende principalmente de la pesca y el turismo. Una empresa de energía renovable llamada Eoloenergía propone construir un parque eólico en la costa, y promete generar energía limpia y empleos para la comunidad. Sin embargo, algunos habitantes temen que el parque eólico afecte negativamente el paisaje, la vida marina y el turismo.



## // Personajes:

**Alcalde de Brisamar:** preocupado por el desarrollo económico del pueblo, pero también por el bienestar de la comunidad y el medio ambiente.

**Representante de Eoloenergía:** defiende los beneficios del parque eólico en términos de energía limpia y creación de empleo.

**Pescadores locales:** temen que el parque eólico afecte negativamente la pesca y sus medios de vida.

**Dueños de negocios turísticos:** preocupados por el impacto visual del parque eólico y su posible efecto en el turismo.

**Ambientalistas locales:** inquietos por el impacto del parque eólico en la vida marina y el ecosistema costero.

// **Desafío:** la comunidad de Brisamar debe decidir si aprueba o no la construcción del parque eólico. Deben sopesar los beneficios económicos y ambientales potenciales con los posibles impactos negativos en la pesca, el turismo y el ecosistema.

## // Preguntas de reflexión:

- ¿Cuáles son los argumentos a favor y en contra de la construcción del parque eólico?
- ¿Qué factores debe tener en cuenta la comunidad al tomar su decisión?
- ¿Cómo podría la empresa de energía renovable mitigar los posibles impactos negativos del parque eólico?
- ¿Qué alternativas energéticas podrían considerarse además del parque eólico?
- ¿Cuáles son las implicaciones éticas, sociales y económicas de esta decisión para la comunidad de Brisamar?

Recomendaciones adicionales: adaptá los estudios de casos a diferentes niveles de dificultad y estilos de aprendizaje; utilizá ChatGPT para generar múltiples escenarios y preguntas de reflexión; fomentá la creatividad y el pensamiento divergente, animando a los estudiantes a proponer soluciones innovadoras y a considerar diferentes perspectivas; utilizá el estudio de caso como punto de partida para proyectos de investigación más amplios. Los estudiantes pueden investigar más a fondo sobre energías renovables, impacto ambiental, desarrollo económico y otros temas relacionados.

Al utilizar ChatGPT de manera creativa y reflexiva, podrás diseñar estudios de casos relevantes y atractivos, enriqueciendo la experiencia de aprendizaje de tus estudiantes y preparándolos para enfrentar los desafíos del mundo real.

## **La evaluación sumativa**

La evaluación sumativa es un proceso esencial en el ámbito educativo, ya que permite medir el grado de adquisición de conocimientos y habilidades de los estudiantes al finalizar un recorrido. Tradicionalmente, este tipo de evaluación se ha basado en exámenes, proyectos finales y otras tareas que requieren una calificación numérica o una evaluación cualitativa. Sin embargo, la llegada de ChatGPT introdujo cambios en la forma en que se diseñan y aplican estas evaluaciones.

De este modo, ChatGPT ofrece una serie de ventajas para la creación y aplicación de evaluaciones sumativas ya que permite:


- **Generar una gran variedad de preguntas y ejercicios de evaluación**, que abarcan diferentes niveles de dificultad y formatos. Así, los docentes pueden crear evaluaciones más completas y desafiantes, que evalúen el conocimiento y las habilidades de los estudiantes de manera más precisa.
- **Diseñar exámenes personalizados** para cada estudiante, adaptando el contenido y la dificultad a sus necesidades y nivel.
- **Crear rúbricas de evaluación** detalladas y objetivas, que ayuden a los docentes a calificar el trabajo de los estudiantes de manera más consistente y justa.
- **Analizar resultados** de las evaluaciones sumativas, identificando patrones y tendencias en el desempeño de los estudiantes. Esto puede ayudar a los docentes a ubicar áreas de mejora en su enseñanza y a adaptar sus estrategias pedagógicas para satisfacer las necesidades de sus estudiantes.
- **Proporcionar una retroalimentación automatizada** a los estudiantes sobre su desempeño en las evaluaciones, destacando sus fortalezas y áreas de mejora. Esto puede ayudarlos a comprender mejor sus errores y a desarrollar estrategias para mejorar su aprendizaje.

Ejemplos de prompts para evaluación sumativa con ChatGPT: «ChatGPT, generará un examen de opción múltiple de 20 preguntas sobre la historia de la Segunda Guerra Mundial, que incluya interrogantes sobre causas, eventos clave, personajes importantes y consecuencias»; «ChatGPT, diseñará un proyecto final para una clase de literatura que requiera que los estudiantes analicen una novela y presenten sus conclusiones en un ensayo escrito y una presentación oral».

## [ Recomendaciones para utilizar ChatGPT en la evaluación sumativa: ]



- **Asegurar la validez y confiabilidad:** es fundamental que las evaluaciones sumativas creadas con ChatGPT sean válidas y confiables, es decir, que midan realmente lo que se pretende evaluar y que los resultados sean consistentes. Para ello, es importante utilizar una variedad de formatos de preguntas, incluir las que evalúen diferentes niveles de conocimiento y habilidades, y asegurarse de que estén bien redactadas y sean claras.
- **Combinar ChatGPT con otras formas de evaluación:** ChatGPT puede ser una herramienta valiosa para complementar otras formas de evaluación sumativa, como proyectos, presentaciones orales y portafolios. Esto permite obtener una visión más completa del desempeño del estudiante y evaluar una gama más amplia de habilidades y conocimientos.
- **Considerar las limitaciones de ChatGPT:** conviene tener en cuenta que ChatGPT posee limitaciones y no reemplaza por completo la evaluación humana. Por ejemplo, puede tener dificultades para evaluar habilidades como la creatividad, el pensamiento crítico y la resolución de problemas complejos. Por lo tanto, es importante utilizar ChatGPT como una herramienta de apoyo y no como el único método de evaluación.
- **Evitar el plagio y el uso indebido:** es fundamental tomar medidas para prevenir el plagio y el uso indebido de ChatGPT en las evaluaciones sumativas. Esto puede implicar utilizar herramientas de detección de plagio, diseñar preguntas que requieran respuestas originales y fomentar la integridad académica entre los estudiantes.

Al utilizar ChatGPT de manera ética y responsable, los docentes pueden aprovechar su potencial para mejorar la evaluación sumativa, creando evaluaciones más personalizadas, eficientes y efectivas que promuevan el aprendizaje significativo de los estudiantes.



// [ Capítulo 4 ]

# Aportes de la IA generativa en proyectos sociocomunitarios de la escuela



# // Capítulo 4





Por «aspecto comunitario» de la escuela nos referimos a la interacción y colaboración entre la institución educativa y la comunidad local en la que está inmersa. Esto incluye la participación activa de los estudiantes, familias, docentes y otros miembros de la comunidad en actividades y proyectos que buscan mejorar el entorno escolar y social. Las iniciativas comunitarias en las escuelas abarcan desde proyectos de servicio comunitario hasta campañas de sensibilización y desarrollo local. Este enfoque, que busca fortalecer los lazos entre la escuela y su comunidad, promueve un aprendizaje significativo y relevante para todos los involucrados.

## Cómo crear materiales educativos para proyectos comunitarios

La IA generativa, como ChatGPT, ofrece valiosas herramientas para crear materiales educativos adaptados a proyectos comunitarios específicos. A continuación, te brindamos un listado de usos posibles y ejemplos de prompts bien formulados para obtener buenos resultados:

- **Guías de estudio y cuestionarios:** podemos utilizar ChatGPT para elaborar guías de estudio y cuestionarios interactivos que respondan a las necesidades y características particulares de nuestra comunidad. Esta personalización no solo enriquece el proceso de aprendizaje, sino que también asegura que el contenido sea relevante y accesible para todos los participantes, que refleje sus intereses y niveles de conocimiento.
- **Producción de contenidos creativos:** la IA generativa puede ser un aliado valioso en la creación de mensajes persuasivos y visuales para campañas escolares. Por ejemplo, si tu escuela está lanzando una cam-

paña para promover el reciclaje, utilizá ChatGPT para generar eslóganes llamativos y mensajes impactantes. Además, las herramientas de generación de imágenes pueden ayudar a diseñar pósters y gráficos que visualicen el impacto positivo del reciclaje, facilitando así una comunicación efectiva con la comunidad.

- **Armado de documentos y presentaciones:** la generación de borradores rápidos y precisos para informes o presentaciones es una de las grandes ventajas de la IA generativa. Por ejemplo, los docentes pueden utilizar ChatGPT para preparar informes sobre reuniones comunitarias o crear presentaciones para eventos escolares. Esto les permitirá concentrarse más en la interacción directa con la comunidad y en tareas pedagógicas.
- **Creación de contenido informativo:** para campañas de concientización, como la prevención de accidentes domésticos, ChatGPT puede asistir en la redacción de artículos informativos y el desarrollo de mensajes para redes sociales. Los estudiantes pueden colaborar en el diseño de estos materiales.
- **Comunicación con familias:** un chatbot basado en IA generativa es capaz de proporcionar respuestas automatizadas a preguntas frecuentes sobre eventos escolares y recursos comunitarios. Esto facilita el acceso a la información para las familias y mejora la comunicación entre la escuela y la comunidad.
- **Proyectos de voluntariado y colaboraciones comunitarias:** ChatGPT puede colaborar en la creación de guías educativas sobre temas locales y relatos para ser distribuidos en la comunidad. También puede asistir en el desarrollo de campañas de recaudación de fondos y materiales de sensibilización para abordar problemas como la pobreza alimentaria.

- **Evaluación y mejora continua de proyectos:** después de implementar una campaña, ChatGPT puede asistir en la evaluación de los resultados. Utilizar la IA generativa te permitirá analizar encuestas de retroalimentación y generar informes que resuman los hallazgos, lo que contribuirá a ajustar futuras iniciativas.
- **Consideraciones éticas y de privacidad:** al integrar IA en proyectos sociocomunitarios, es esencial abordar cuestiones éticas y de privacidad. Asegurate de manejar los datos con responsabilidad y de cumplir con las normativas de protección de datos. Educá a estudiantes y miembros de la comunidad sobre el uso ético y responsable de la tecnología.

## [ Ejemplos de prompts ]

**Guías de estudio y cuestionarios:** «ChatGPT, estamos organizando un taller comunitario sobre sostenibilidad y necesitamos una guía de estudio atractiva y educativa. ¿Podrías ayudarnos a crear una que cubra conceptos clave de sostenibilidad y que se adapte al nivel de conocimiento de nuestra audiencia local?».

«Necesitamos diseñar un cuestionario interactivo sobre reciclaje para un proyecto comunitario. ¿Nos proporcionás preguntas y respuestas que sean apropiadas para diferentes edades y niveles de conocimiento, asegurando que el cuestionario sea tanto educativo como motivador?»

**Producción de contenidos creativos:** «ChatGPT, ¿podés generar algunos eslóganes creativos para una campaña escolar sobre reciclaje que sean atractivos para estudiantes y familias?»

«Necesito ideas para mensajes persuasivos sobre la importancia del reciclaje. ¿Podés brindarme varios ejemplos que resalten el impacto positivo del reciclaje en la comunidad?»

**Armado de documentos y presentaciones:** «ChatGPT, ¿podés ayudarme a redactar un borrador para un informe sobre los resultados de nuestra última reunión comunitaria?»

«Necesito crear una presentación para una reunión escolar. ¿Podés proporcionarme un esquema y algunos puntos clave que debería incluir?»

**Creación de contenido informativo:** «ChatGPT, ¿podés generar un artículo informativo sobre la prevención de accidentes domésticos dirigido a la comunidad escolar?»

«Necesito crear mensajes para redes sociales sobre la importancia de la prevención de accidentes. ¿Me ayudás con algunas ideas de contenido?»

**Comunicación con las familias:** «ChatGPT, queremos mejorar la comunicación con las familias mediante un chatbot en el sitio web de la escuela. Necesitamos respuestas automatizadas para preguntas frecuentes sobre eventos escolares y programas de apoyo. ¿Nos das ejemplos de respuestas que el chatbot podría usar?»

**Proyectos de voluntariado y colaboraciones comunitarias:** «ChatGPT, estamos colaborando con miembros de la comunidad en un proyecto de voluntariado y necesitamos desarrollar contenidos educativos sobre salud pública. ¿Podés ayudarnos a crear guías y materiales educativos?»

«Nuestra escuela está asociada a organizaciones locales para combatir la pobreza alimentaria. ¿Me ayudás a redactar una campaña de recaudación de fondos y proporcionar ideas para materiales de sensibilización?»

**Evaluación y mejora continua de proyectos:** «ChatGPT, después de una campaña sobre el uso del agua, hemos recogido encuestas de retroalimentación. Necesitamos analizar estos datos y generar un informe que resuma los hallazgos y ofrezca recomendaciones. ¿Nos ayudás a interpretar los datos y redactar un informe claro y útil?»

**Consideraciones éticas y de privacidad:** «ChatGPT, estamos integrando IA en nuestros proyectos sociocomunitarios y necesitamos asegurarnos de manejar los datos de manera responsable. ¿Podés proporcionarnos una guía sobre las mejores prácticas para manejar datos y educar a nuestra comunidad sobre el uso ético de la tecnología?»

[REDACTED]

[REDACTED]

[REDACTED]

[REDACTED]

[REDACTED]

[REDACTED]

[REDACTED]

[REDACTED]

[REDACTED]

[REDACTED]

[REDACTED]

[REDACTED]

// [ Capítulo 5 ]

ChatGPT como  
herramienta educativa:  
precauciones,  
reflexiones finales y  
nuevas oportunidades



// Capítulo 5





# La formación docente y la investigación educativa

Dado que ChatGPT está transformando la enseñanza y el aprendizaje, nos asiste no solo en el trabajo con nuestros estudiantes, sino también en nuestra formación continua. Por eso, en este capítulo veremos cómo puede ser un recurso clave en la formación docente y la investigación educativa, y de qué manera aprovechar al máximo esta tecnología.

## La formación docente y un nuevo aliado

Con respecto a la formación docente, te brindamos algunas recomendaciones para usar ChatGPT. En primer lugar, te sugerimos explorar y experimentar: probá diferentes funciones y descubrí cómo pueden mejorar tu práctica. Además, fomentá la apertura y el apoyo entre colegas. También conviene que ajustes el contenido y las actividades a tus necesidades e intereses. Finalmente, revisá el impacto que está teniendo ChatGPT en tu desarrollo profesional y realizá los cambios necesarios.

A continuación, te contamos cómo puede contribuir ChatGPT a la formación docente:

- **Acceso a recursos y materiales:** ChatGPT te ayuda a encontrar artículos, videos y cursos sobre las últimas tendencias en educación. ¡Es como tener una biblioteca personalizada al alcance de tu mano!
- **Desarrollo de habilidades pedagógicas:** desde la planificación de clases hasta la gestión del aula, ChatGPT brinda sugerencias y estrategias.

- **Comunidades de aprendizaje profesional:** facilita la creación de redes de apoyo entre docentes, que permiten el intercambio de experiencias y recursos.
- **Generación de contenido formativo:** crea resúmenes, guías y planes de desarrollo profesional, y te posibilita acceder a información relevante rápida y eficientemente.
- **Simulaciones y juegos de roles:** te permite practicar habilidades de enseñanza y resolución de conflictos mediante simulaciones realistas y juegos de roles.

Ejemplos de prompts para formación docente con ChatGPT: «ChatGPT, resumí los principales hallazgos de la investigación sobre el impacto de la tecnología en el aprendizaje»; «ChatGPT, creá un juego de roles para practicar la resolución de conflictos entre estudiantes».

## Nuevos enfoques para investigar en educación

A continuación, te brindamos recomendaciones para usar ChatGPT en la investigación educativa: en primer lugar, antes de utilizar esta herramienta, definí claramente los objetivos de investigación, asegurate de tenerlos bien claros. Para obtener resultados precisos, trabajá con datos relevantes y actualizados. También puede ser útil combinar ChatGPT con otras herramientas de investigación para lograr una visión más completa. Finalmente, sé transparente, es decir, explicá cómo utilizaste ChatGPT en tu investigación para mantener la claridad y la integridad.

Pero ¿de qué modo puede contribuir ChatGPT en la investigación educativa? Estas son algunas ideas:

- **Análisis de datos cualitativos:** identifica temas y patrones en entrevistas y comentarios para comprender mejor las experiencias educativas.
- **Revisión de literatura:** facilita la revisión de grandes volúmenes de literatura académica, resumiendo hallazgos clave y generando nuevas preguntas.
- **Diseño de instrumentos de investigación:** ayuda a crear cuestionarios, entrevistas y rúbricas para recolectar datos de manera efectiva.
- **Generación de hipótesis:** basado en el análisis de datos y literatura, genera nuevas hipótesis y preguntas de investigación.

Ejemplos de prompts para investigación educativa con ChatGPT: «ChatGPT, analizá estas transcripciones para identificar los desafíos en la implementación de la tecnología en el aula»; «ChatGPT, generá un cuestionario para medir la motivación de los estudiantes hacia las matemáticas».

## Plagio y uso indebido

La introducción de la IA en el ámbito educativo trajo aparejada una serie de beneficios, pero también plantea desafíos importantes. Uno de estos es el aumento del plagio y el uso indebido de estas herramientas.

Se considera «plagio» cuando los estudiantes copian y pegan texto generado por ChatGPT en sus trabajos y lo presentan como propio. Aunque el plagio no es un fenómeno nuevo, la capacidad de ChatGPT para generar textos personalizados bajo demanda amplificó esta problemática.

Por «uso indebido» nos referimos a la dependencia excesiva y la generación de contenido engañoso. Y es que los estudiantes pueden volverse demasiado dependientes de ChatGPT para producir ideas y contenido, lo que afecta su capacidad para desarrollar habilidades de pensamiento crítico y creatividad. Con respecto al contenido engañoso, se puede utilizar esta herramienta para crear noticias o reseñas falsas o propaganda, lo que plantea serias preocupaciones éticas.

Ahora bien, los docentes desempeñan un papel crucial en la prevención del plagio y el uso indebido de ChatGPT. Ayudarán a los estudiantes a un uso ético y responsable de esta herramienta si fomentan un ambiente de aprendizaje donde se valore la integridad académica, el pensamiento crítico y la creatividad. En este sentido, es muy importante que se mantengan actualizados.

Te ofrecemos a continuación estrategias para prevenir el plagio y el uso indebido de ChatGPT:

- **Educación y concientización:** es fundamental educar a los estudiantes sobre la importancia de la integridad académica y las consecuencias del plagio. Explícales que ChatGPT debe usarse como una herramienta de apoyo, pero no como un sustituto de su propio trabajo. Enseñales a citar correctamente las fuentes y a desarrollar sus propias ideas y habilidades de escritura. También, a buscar información valedera que puedan constatar en diferentes fuentes, y que hagan una lectura crítica de lo que les brinda ChatGPT.
- **Fomentar el pensamiento crítico:** promové actividades que requieran que los estudiantes analicen, evalúen y sintetizen información, en lugar de simplemente reproducir. Fomentá el debate y la discusión en clase, y animá a los estudiantes a cuestionar y desafiar las ideas presentadas por ChatGPT.

- **Evaluaciones auténticas:** diseñá evaluaciones que se centren en la aplicación del conocimiento y las habilidades, en lugar de la simple memorización de hechos. Por ejemplo, en lugar de pedirles a los estudiantes que escriban un ensayo sobre un tema específico, solicítales que diseñen un experimento, creen un producto o resuelvan un problema del mundo real.
- **Detección de plagio:** utilizá herramientas de detección de plagio (tales como GPTZero, Content at Scale AI Detector y Originality.AI) para identificar posibles casos en los trabajos de los estudiantes. Aunque no son infalibles, resultan útiles como complemento de otras estrategias de prevención.
- **Políticas claras:** establecé políticas claras sobre el uso de ChatGPT y otras herramientas de IA en el aula, especificando las consecuencias del plagio y el uso indebido. Comunicalas a los estudiantes y sus familias o tutores legales.
- **Supervisión y acompañamiento:** supervisá el uso de ChatGPT por parte de los estudiantes y brindales orientación y apoyo cuando sea necesario. Enseñales a utilizar la herramienta de manera responsable y ética, y ayúdalos a desarrollar habilidades de autoevaluación y autorregulación.

## El futuro de la educación

Sabemos que la IA, con herramientas como ChatGPT, está cambiando el juego en el mundo de la educación. En este manual, exploramos cómo ChatGPT puede ser un aliado increíble para el docente, tanto en la planificación y diseño de clases y actividades, como en la realización de evaluaciones y la gestión del aula.

Asimismo, destacamos el término «aliado» y lo distinguimos de «sustituto»: aunque ChatGPT ofrece un montón de beneficios, no debemos olvidar que sigue siendo una herramienta y que los docentes somos quienes realmente hacemos la diferencia. Nuestro papel es fundamental para inspirar y motivar (solo nosotros podemos brindar conexión y ánimo a nuestros estudiantes), y ofrecerles un apoyo emocional que les permita desarrollarse en un ambiente seguro y enriquecedor. Debemos enseñarles a curar los contenidos que les brinda ChatGPT, que no los tomen como definitivos, sino como algo que deben corregir y revisar.

La idea es ver en ChatGPT un gran compañero de enseñanza, que nos ofrece ideas frescas para generar nuevas actividades, clases y evaluaciones; nos simplifica las tareas de planificación y gestión; y nos ayuda a adaptar las actividades a las necesidades de cada estudiante.

Por eso, te invitamos a explorar y experimentar con ChatGPT. Podrás crear experiencias de aprendizaje emocionantes y personalizadas, ahorrarás tiempo en tareas administrativas, y usar la IA para tu propio desarrollo profesional y mejora constante.

—  
{ **iEl futuro de la enseñanza**   
**está en nuestras manos!**

|||||||

educ.ar



// Cómo incorporar

# ia

generativa al aula

Una orientación en ChatGPT para docentes

educ.ar

Secretaría  
de Educación



Ministerio de  
Capital Humano  
República Argentina